

INDEPENDENT AUDITOR'S REPORT  
TO THE SHAREHOLLDER OF  
GRAMEEN BIKAS LAGHUBITTA BITTIYA SANSTHA LTD.

**Opinion**

We have audited the financial statement of M/s Grameen Bikas Laghubitta Bittiya Sanstha Limited (the company) for the year ended 31<sup>st</sup>Ashadh 2078 which comprise the Balance Sheet as on 31<sup>st</sup> Ashadh 2078, Profit and Loss Account, Cash Flow Statement, Statement of Changes in Equity for the period ended 31<sup>st</sup> Ashadh 2078 and notes to the financial statements, including a summary of significant accounting policies.

In our opinion, the accompanying financial statements give a true and fair view of the financial position of the company as at 31<sup>st</sup>Ashadh 2078 and of its financial performance and cash flows for the year then ended in accordance with the guidelines prescribed by the regulator, Nepal Rastra Bank.

**Basis for opinion**

We conducted our audit in accordance with Nepal Standards on Auditing (NSAs). Our responsibilities under those standards are further described in the Auditor's Responsibilities for the Audit of the Financial Statements section of our report. We are independent of the Company in accordance with the Institute of Chartered Accountants of Nepal's (ICAN) Code of Ethics for Professional Accountants together with the ethical requirements that are relevant to our audit of the financial statements in Nepal, and we have fulfilled our other ethical responsibilities in accordance with these requirements and the ICAN's Code of Ethics for professional accountants. We believe that the audit evidence we have obtained is sufficient and appropriate to provide a basis for our opinion.

**Key Audit Matters**

Key audit matters are those matters that, in our professional judgment, were of most significance in our audit of the financial statements of the current period. Those matters were addressed in the context of our audit of the financial statements as a whole, and in forming our opinion thereon, and we do not provide a separate opinion on these matters

Key Audit Matter	Response to Key Audit Matter
<p><b>Reasonableness of Loan Loss Provision on Loans and advances.</b></p> <p>The main business of the company is to provide loan to its customer. As per the directives of the regulator, Nepal Rastra Bank, the company should classify the loan and advances on the repayment status of the loan (principal and interest) and provide for loan loss provision.</p> <p>Refer to note 11 of schedule 4.26 Significant Accounting Policies and note 26 of schedule 4.27 Notes to account of the financial Statement.</p>	<p><b>Principal Audit Procedures</b></p> <p>Our audit procedures consisted of challenging management assumption and classification of loan and advances, to check whether the loan loss provision is made according to the directives of Regulator, Nepal Rastra Bank.</p> <p>Conclusion: The assumption and classification of loan and advances and loan loss provision are fairly made as per the directives of Regulator, Nepal Rastra Bank.</p>



**Other Matter**

The financial statement of M/s Grameen Bikas Laghubitta Bittiya Sanstha Limited have been prepared in accordance with the guidelines issued by the regulator, Nepal Rastra Bank, however the reporting framework prescribed by the regulator is not in full compliance with the Nepal Financial Reporting Standards ( NFRS) issued by the Accounting Standard Board of Nepal. Our opinion is not modified in respect of this matter.

**Responsibilities of management and Those Charged with Governance for the Financial Statement**

Management is responsible for the preparation and fair presentation of the financial statements in accordance with NFRSs, and for such internal control as management determines is necessary to enable the preparation of financial statements that are free from material misstatement, whether due to fraud or error.

In preparing the financial statements, management is responsible for assessing the Company's ability to continue as a going concern, disclosing, as applicable, matters related to going concern and using the going concern basis of accounting unless management either intends to liquidate the Company or to cease operation, or has no realistic alternative but to do so.

Those charged with governance are responsible for overseeing the Company's financial reporting process.

**Auditor's responsibilities for the audit of the financial statements**

Our objectives are to obtain reasonable assurance about whether the financial statements as a whole are free from material misstatement, whether due to fraud or error, and to issue an auditor's report that includes our opinion. Reasonable assurance is a high level of assurance, but is not a guarantee that an audit conducted in accordance with NSAs will always detect a material misstatement when it exists.

Misstatements can arise from fraud or error and are considered material if, individually or in the aggregate, they could reasonably be expected to influence the economic decisions of users taken on the basis of these financial statements.

As part of an audit in accordance with NSAs, we exercise professional judgment and maintain professional skepticism throughout the audit. We also:

- Identify and assess the risks of material misstatement of the financial statements, whether due to fraud or error, design and perform audit procedures responsive to those risks, and obtain audit evidence that is sufficient and appropriate to provide a basis for our opinion. The risk of not detecting a material misstatement resulting from fraud is higher than for one resulting from error, as fraud may involve collusion, forgery, intentional omissions, misrepresentations, or the override of internal control.
- Obtain an understanding of internal control relevant to the audit in order to design audit procedures that are appropriate in the circumstances, but not for the purpose of expressing an opinion on the effectiveness of the company's internal control.
- Evaluate the appropriateness of accounting policies used and the reasonableness of accounting estimates and related disclosures made by the management.
- Conclude on the appropriateness of the management's use of the going concern basis of accounting and, based on the audit evidence obtained, whether a material uncertainty exists related to events or conditions that may cast significant doubt on the company's ability to continue as a going concern. If we conclude that a material uncertainty exists, we are required to



draw attention in our auditor's report to the related disclosures in the financial statements or, if such disclosures are inadequate, to modify our opinion. Our conclusions are based on the audit evidence obtained up to the date of our auditor's report. However, future events or conditions may cause the company to cease to continue as a going concern; and,

- Evaluate the overall presentation structure and content of the financial statements, including the disclosures, and whether the financial statements represent the underlying transactions and events in a manner that achieves fair presentation.

#### **Report on Other Legal and Regulatory Requirement**

We have obtained information and explanation asked for, which, to the best of our knowledge and belief were necessary for the purpose of our audit. In our opinion, the Balance sheet, statement of profit and Loss and Cash Flow Statement have been prepared in accordance with the requirement of the Companies Act and in the format prescribed by the Nepal Rastra Bank which are in agreement with the books of accounts maintained by the company and comply with the prevailing laws.

In our opinion, so far as appeared from our examination of the books, the company has maintained adequate capital funds and adequate loan loss provisions in accordance with the directives of the Nepal Rastra Bank.

To the best of our information and according to explanations provided to us and from our examination of the books of accounts of the company necessary for the purpose of our audit, the business of the company has been conducted satisfactorily. We have not come across cases where Board of Directors or any employees of the company have acted contrary to the provisions of law, or committed any misappropriation or caused loss or damage to the company and violated any directives of Nepal Rastra Bank or acted in a manner to jeopardize the interest and security of the company, its depositors and investors.

On Behalf of L.S.P. Associates  
Chartered Accountants



CA. Gopal Kumar Shrestha  
Partner



Date: 2078/09/11  
Place: Lalitpur

UDIN number: 220109CA00144Ltzcf

ग्रामीण विकास लघुवित्त वित्तीय संस्था लिमिटेड  
२०७८ साल आश्विन मसान्तको





क्र.सं.	पूँजी तथा दायित्व	अनुसूची	यस वर्ष रु.	गत वर्ष रु.
१.	शेयर पूँजी	४.१	९८२,५००,०००.००	९८२,५००,०००.००
२.	जगेडा तथा कोषहरु	४.२	९९१,९६२,८९३.२०	५१०,६९६,६०४.४०
३.	ऋणपत्र तथा बन्ड	४.३	-	-
४.	तिर्न बाँकि कर्जा सापट	४.४	७,०८७,०७६,९७३.२३	४,६१३,४२४,३१३.४७
५.	निक्षेप दायित्व	४.५	३,७९८,५७९,२६५.५४	३,५६२,७४३,०८६.५९
६.	प्रस्तावित नगद लाभांश			
७.	आयकर दायित्व			
८.	अन्य दायित्व	४.६	२,०९३,७३८,८०५.५५	३१,०९६,३०६.६२
	<b>कुल पूँजी तथा दायित्व</b>		<b>१४,९५३,८५७,९३७.५२</b>	<b>११,६८४,७६२,८०१.२१</b>


क्र.सं.	सम्पति	अनुसूची	यस वर्ष रु.	गत वर्ष रु.
१.	नगद मौज्जात (सिक्का समेत)		७५,०९६,०३८.५४	७६,६९५,३०७.८९
२.	नेपाल राष्ट्र बैंकमा रहेको मौज्जात		१६६,७८८.०७	१६६,७८८.०७
३.	बैंक/वित्तीय संस्थामा रहेको मौज्जात	४.७	६४७,४५५,५१४.४९	७८२,८७७,०९३.७९
४.	माग तथा अल्प सुचनामा प्राप्त हुने रकम		-	-
५.	लगानी	४.८	८०२,०२५,०००.००	२,०२५,०००.००
६.	कर्जा सापट	४.९	११,८५३,७१४,२०१.२०	९,५४५,९९४,८३९.७९
७.	स्थीर सम्पति	४.१०	३३,७८३,२९८.६४	२८,४५८,२८७.५५
८.	गैर बैंकिङ सम्पति	४.११	-	-
९.	अन्य सम्पति	४.१२	१,५५३,६१७,०९६.५८	१,२४८,५४५,४९२.१२
	<b>कुल सम्पति</b>		<b>१४,९५३,८५७,९३७.५२</b>	<b>११,६८४,७६२,८०१.२१</b>


संभावित दायित्व	अनुसूची
सञ्चालकहरुको घोषणा	अनुसूची ४.१३
पुँजीकोष चालीका	अनुसूची ४.२३
जीविम भरिल सम्पति विवरण तालिका	अनुसूची ४.२४
प्रमुख सचकाइहरु	अनुसूची ४.२४(क)
प्रमुख लेखा नीतिहरु	अनुसूची ४.२५
लेखा सम्बन्धी टिप्पणीहरु	अनुसूची ४.२६


४.१ देखि ४.१३ सम्मका अनुसूचीहरु वासलातका अभिन्न अंग हुन् ।


  
धन बहादुर बस्वाल रञ्जना पौडेल पण्डित  
अध्यक्ष सञ्चालक


  
लेख नाथ भुसाल  
सञ्चालक

  
शिवहरि बस्वाल  
सञ्चालक

हाम्रो आजको मितिको संलग्न प्रतिवेदन अनुसार  
  
सिए. गोपाल कुमार अध्यक्ष  
एल.एस.पि. एसोसिएट्स  
चार्टर्ड एकाउण्टेण्ट्स

  
मनोज कुमार खड्का  
सञ्चालक

  
भरत राज कोइराला  
सञ्चालक

  
प्रकाश कुमार कट्टवान  
स.म. प्रमुख कार्यकारी अधिकृत

  
मोतिराज खनाल  
उपनिर्देशक

ग्रामीण विकास सहकारी वि.सं. लिमिटेड  
२०७७ साल श्रावण १ गते देखि २०७८ साल आषाढ मसान्तसम्मको

सुद नाफा नोक्सान हिसाब


क्र.सं.	विवरण	अनुसूची	यस वर्ष रु.	गत वर्ष रु.
१.	व्याज आम्दानी	४.१४	१,८०६,७८३,६०४.५९	१,७४९,७६७,४२२.८६
२.	व्याज खर्च	४.१५	५६७,२७३,४६१.१५	७१९,२४६,४००.७६
	<b>खुद व्याज आम्दानी</b>		<b>१,२३९,५१०,१४३.४४</b>	<b>१,०३०,५२१,०२२.१०</b>
३.	कमिशन तथा अन्य सञ्चालन आम्दानी	४.१६	१८४,८०२,४६६.६६	१४०,२०२,६९३.५४
४.	सटही घटवढ आम्दानी		-	-
	<b>कूल सञ्चालन आम्दानी</b>		<b>१,४२४,३१२,६१०.१०</b>	<b>१,१७०,७२३,७१५.६४</b>
५.	कर्मचारी खर्च	४.१७	७०८,३४७,४४९.१५	९१७,६६५,५७१.६२
६.	अन्य सञ्चालन खर्च	४.१८	९८,१०८,५८५.५७	९३,०४७,३३३.८५
७.	सटही घटवढ नोक्सान		-	-
	<b>सम्भावित नोक्सानी व्यवस्था अधिको सञ्चालन मुनाफा</b>		<b>६१७,८५६,५७५.३८</b>	<b>१६०,०१०,८१०.१७</b>
८.	सम्भावित नोक्सानी व्यवस्थाहरु	४.१९	२३७,८९७,३१५.२४	४१२,७६९,१४६.२७
	<b>सञ्चालन मुनाफा</b>		<b>३७९,९५९,२६०.१४</b>	<b>(२५२,७५८,३३६.१०)</b>
९.	गैर सञ्चालन आम्दानी/खर्च	४.२०	२,१८६,०२३.३९	२८,२५२,३६६.८५
१०.	सम्भावित नोक्सानी व्यवस्था बाट फिर्ता	४.२१	१६९,१४९,४२८.९१	१४०,०३६,११९.९८
	<b>नियमित कारोवारबाट भएको मुनाफा</b>		<b>५५१,२९४,७९२.४४</b>	<b>(८४,४६९,८४९.२७)</b>
११.	असामान्य कारोवारहरुबाट भएको आम्दानी/खर्च	४.२२	१०३,६५३.००	८९,५५०.००
	<b>सम्पूर्ण कारोवार समावेश पछिको खुद मुनाफा</b>		<b>५५१,३९८,३६५.४४</b>	<b>(८४,३८०,२९९.२७)</b>
१२.	कर्मचारी बोनस व्यवस्था		५०,१२७,१२४.१३	-
१३.	आयकर व्यवस्था		१६३,४८६,७४०.७९	(३०,९८७,३७८.६९)
●	यस वर्षको कर व्यवस्था		१६७,८६९,०९३.६०	१३०,९२१,७८८.७८
●	विगत वर्ष सम्मको कर व्यवस्था		-	-
●	यस वर्षको स्थगन कर (आम्दानी)/खर्च		(४,३७४,३५२.८१)	(१६९,९०९,१६७.४७)
	<b>खुद नाफा/नोक्सान</b>		<b>३३७,७८४,५००.५२</b>	<b>(५३,३९२,९२०.५८)</b>

४.१४ देखि ४.२२ सम्मका अनुसूचीहरु नाफा नोक्सान हिसावका अभिन्न अंग हुन् ।



हाम्रो आजको मितिको संलग्न प्रतिवेदन अनुसार

अन बहादुर बरुवाल अध्यक्ष  
रञ्जना पौडेल पण्डीत सञ्चालक  
लेख नाथ भुसाल सञ्चालक




शिवहरि दंगाल  
सञ्चालक


सिए. गोपाल कुमार श्रेष्ठ  
एल.एस.पि. एसोसिएट्स  
चार्टर्ड एकाउण्टेण्ट्स



मनोज कुमार खड्का  
सञ्चालक



भरत राज खड्का  
सञ्चालक



श्याम कुमार कट्टीवाल  
का.म.प्रमुख कार्यकारी अधिकृत



मोतिराज खनाल  
उपनिर्देशक


मिति: २०७८/०९/०४


  
 ग्रामीण विकास लेखाचिंत विद्यापीठ संस्था लिमिटेड  
 नाफा नोक्सान बाँडफाँड हिसाब  
 २०७७ साल श्रावण १ गते देखि २०७८ साल आषाढ मसान्तसम्म


क्र.सं.	विवरण	अनुसूची	यस वर्ष रू.	गत वर्ष रू.
<b>आम्दानी</b>				
१.	गत वर्ष सम्मको संचित मुनाफा		-	-
२.	यस वर्षको खूद मुनाफा		३३७,७८४,५००.५२	(५३,३९२,९२०.५८)
३.	सटही घटबढ कोष		-	-
<b>जम्मा</b>			३३७,७८४,५००.५२	(५३,३९२,९२०.५८)
<b>खर्च</b>				
१.	गत वर्ष सम्मको संचित नोक्सान		१६४,८३३,८०६.०४	१११,४१५,८८५.४६
२.	यस वर्षको नोक्सान		-	-
३.	साधारण जगेडा कोष		६७,५५६,९००.१०	-
४.	भैपरी आउने जगेडा		-	-
५.	संस्था विकास कोष		-	-
६.	लाभांश समीकरण कोष		-	-
७.	कर्मचारी सम्बन्धी जगेडाहरु		१०,१३३,५३५.०२	-
८.	प्रस्तावित लाभांश		-	-
९.	प्रस्तावित बोनस शेयर		-	-
१०.	विशेष जगेडा कोष		-	-
११.	सटही घटबढ कोष		-	-
१२.	पूँजी फिर्ता जगेडा कोष		-	-
१३.	पूँजी समायोजन कोष		-	-
१४.	स्थगन कर समायोजन कोष		-	-
१५.	लगानी समायोजन कोष		-	२५,०००.००
१६.	ग्राहक संरक्षणकोष		३,३७७,८४५.०१	-
१७.	संस्थागत सामाजिक उत्तरदायित्व कोष		३,३७७,८४५.०१	-
१८.	कर्मचारी दक्षता अभिवृद्धि कोष		-	-
<b>जम्मा</b>			२४९,२७९,९३१.१८	१११,४४०,८८५.४६
<b>सञ्चित मुनाफा/(नोक्सान)</b>			८८,५०४,५६९.३४	(१६४,८३३,८०६.०४)

हाम्रो आजको मितिको संलग्न प्रतिवेदन अनुसार


  
धन बहादुर बरवाल  
अध्यक्ष


  
रञ्जना पौडेल पण्डित  
सञ्चालक


  
लेख नाथ भुसाल  
सञ्चालक

  
शिवहरि दंगाल  
सञ्चालक

  
सिए. गोपाल कुमार श्रेष्ठ  
एल.एस.पि. एसोसिएट्स  
चार्टर्ड एकाउण्टेण्ट्स

  
मनोज कुमार खड्का  
सञ्चालक

  
भरतराज कोइराला  
सञ्चालक

  
श्याम कुमार कट्टवाल  
का.म. प्रमुख कार्यकारी अधिकृत

  
मोहितराज खनाल  
उपनिर्देशक



ग्रामीण विकास लघुवित्त लिमिटेड

नगद प्रवाह विवरण

मिति २०७७ साल श्रावण १ गते देखि २०७८ साल आषाढ मसान्त सम्म

क्र.सं.	विवरण	यस वर्ष रु.	गत वर्ष रु.
(क)	कारोवार सञ्चालनबाट नगद प्रवाह	६६५,८७०,५०४.८९	(२९,२०९,४८८.६७)
१.	नगद प्राप्त	१,९९७,६९४,५४९.९७	१,९५३,४२६,७४२.८६
१.१	व्याज आम्दानी	१,८०६,७८३,६०४.५९	१,७७९,९९७,२५.९५
१.२	अपलेखित कर्जाको असुली	१०३,६५३.००	८९,५५०.००
१.३	कमीशन तथा अन्य आम्दानी	१९०,८०७,२८४.३८	१८२,९३९,६६७.७१
२.	नगद भुक्तानी	१,३६९,५९९,९२५.७७	१,५३०,२८५,६०४.८६
२.१	व्याज खर्च	५६६,८३४,९६५.५७	७२२,६९२,७६४.९३
२.२	कर्मचारी खर्च	६४२,९२९,९८४.३८	६०२,५३२,८९३.६६
२.३	कार्यालय सञ्चालन खर्च	९३,०५४,७९५.९२	८६,७८५,५०२.९२
२.४	आयकर भुक्तानी	२९०,९८३,७३५.०२	१९९,८६८,८९९.५०
२.५	अन्य खर्च	(१४३,४८३,५५४.३२)	६,४८९,६३२.६५
कार्यगत पूजा गतिविधि अधिको नगद प्रवाह		६२८,९८३,४९६.२०	४२३,९४९,९३८.००
	सञ्चालन सम्बन्धी चालु सम्पत्तिमा कमी/(वृद्धि)	(२,६६७,७५८,७३२.९६)	(४७७,९३३,८८४.८५)
१.	माग तथा अन्य सूचनामा प्राप्त हुने रकममा कमी/(वृद्धि)	-	-
२.	अन्य अल्पकालीन लगानीमा कमी/(वृद्धि)	-	-
३.	कर्जामा कमी/(वृद्धि)	(२,३७८,०००,५२५.२३)	(३८३,९७९,७९६.७१)
४.	अन्य सम्पत्तिमा कमी/(वृद्धि)	(२८९,७५८,२०७.७३)	(९४,७६२,९६८.९४)
	सञ्चालन सम्बन्धी चालु दायित्वमा (कमी)/वृद्धि	२,७०५,४४५,८२९.६५	२५,५९९,२५८.९८
१.	निक्षेप दायित्वमा (कमी)/वृद्धि	२३५,८३६,९७८.९५	३२४,८२९,६४९.२९
२.	अल्पकालीन सापटीमा (कमी)/वृद्धि	२,४७३,६५२,६५९.७६	(२८७,८८३,५००.७९)
३.	अन्य दायित्वमा (कमी)/वृद्धि	(४,०४३,०९७.०६)	(९९,३५४,८८२.२४)
(ख)	लगानी कारोवारमा नगद प्रवाह	(८००,३७८,८०९.५४)	३,७७०,३४७.६९
१.	दीर्घकालीन लगानीमा कमी/(वृद्धि)	(८००,०००,०००.००)	४,०२९,०००.००
२.	स्थिर सम्पत्तिमा कमी/(वृद्धि)	(३७८,८०९.५४)	(३,९९९,७७३.४२)
३.	दीर्घकालीन लगानीमा व्याज आम्दानी	-	-
४.	लाभांश आम्दानी	-	२,२८०,०६६.७८
५.	अन्य	-	४९९,०५८.२५
(ग)	वित्तीय श्रोत कारोवारबाट नगद प्रवाह	(२,५९२,५५२.००)	१२९,०५६,३२८.९२
१.	दीर्घकालीन ऋण (वण्ड, डिबेन्चर आदि) मा वृद्धि/(कमी)	-	-
२.	शेयर पूजीमा वृद्धि/(कमी)	-	५८,२८४,४००.००
३.	अन्य दायित्वमा वृद्धि/(कमी)	(२,५९२,५५२.००)	७०,७७१,९२८.९२
४.	नेपाल राष्ट्र बैंकबाट प्राप्त सहूलियत/पुनर्कर्जामा वृद्धि/(कमी)	-	-
(घ)	नगद तथा बैंक मौज्जातको विनिमय दरमा भएको फरकबाट आम्दानी/खर्च	-	-
(ङ)	यस वर्षको सम्पूर्ण गतिविधिबाट नगद प्रवाह	(१३७,०२०,८४८.६५)	१०३,६२५,९८७.०६
(च)	नगद तथा बैंकमा रहेको शुरु मौज्जात	८५९,७३९,९८९.७५	७५६,९९४,००२.६९
(छ)	नगद तथा बैंकमा रहेको अन्तिम मौज्जात	७२२,७१८,३४९.१०	८५९,७३९,९८९.७५

धन बहादुर बस्नेल  
अध्यक्ष

रञ्जना पौडेल पण्डित  
सञ्चालक

लेख नाथ भुसाल  
सञ्चालक

शिवहरि दंगल  
सञ्चालक

सि.ए. गोपाल कुमार श्रेष्ठ  
एल.एस.पि. एसासिएट्स  
चाटर्ड एकाउण्टेण्ट्स

मन्मथ कुमार खड्का  
सञ्चालक

भरतमज कोइराला  
सञ्चालक

श्याम कुमार केटवाल  
स.पु. प्रमुख कार्यकारी अधिकृत





मोतिराज खगाल  
उपनिदेशक



  
 ग्रामीण विकास विभाग, काठमाडौं, नेपाल  
 शोभा मिश्र स्वामित्व  
 (२०७८-७९ वित्त वर्ष)

नोट: ०.५ प्रतिशत वा सोभन्दा बढी स्वामित्व भएको व्यक्ति/समूह/फर्म/कम्पनीहरुको नाम, प्रतिशत र रकम तल खुलाईएको छ।

समूह "क"	यस वर्ष रू.	गत वर्ष रू.
१ नेपाल सरकार	३०.१६५	२९६,३७०,५३८.४८
२ नेपाल राष्ट्र बैंक	२.७९९	२७,४९८,२००.००
३ नेपाल बैंक लिमिटेड	६.८९६	६७,७५५,०६१.५२
४ राष्ट्रिय वाणिज्य बैंक लिमिटेड	२.२९५	२२,५४९,४००.००
५ नेपाल बंगलादेश बैंक लिमिटेड	१.४७८	१४,५२१,५००.००
६ हिमालयन बैंक लिमिटेड	१.४६६	१४,३९९,४००.००
७ नेपाल एस.वि.आई. बैंक लिमिटेड	१.४१७	१३,९२१,५००.००
८ नविल बैंक लिमिटेड	०.८१९	८,०४५,३००.००
९ नेपाल इन्भेष्टमेन्ट बैंक लिमिटेड	०.७४२	७,२८९,८००.००
१० पिपुल्स इन्भेष्टमेन्ट कम्पनि लिमिटेड	१०.२२९	१००,५०१,२००.००
११ शोभा मिश्र	०.६७९	६,६७०,५००.००



## ग्रामीण विकास लघुवित्त वित्तीय संस्था लिमिटेड

शेयर पुँजी तथा स्वामित्व

(२०७८ आषाढ मसान्त)

क्र.सं.	विवरण	यस वर्ष रु.	गत वर्ष रु.
१.	शेयर पुँजी :		
१.१	अधिकृत पुँजी	१,५००,०००,०००.००	१,५००,०००,०००.००
	क) १५०,००,००० साधारण शेयर प्रति शेयर रु.१०० ले	१,५००,०००,०००.००	१,५००,०००,०००.००
	ख) ...ननर्गिडमेवल प्रिफरेन्स प्रति शेयर रु. ....ले	-	-
	ग) ...रिडिमेवल प्रिफरेन्स शेयर प्रति शेयर रु. ....ले	-	-
१.२	जारी पुँजी	९८२,५००,०००.००	९८२,५००,०००.००
	क) ९८,२५,००० साधारण शेयर प्रति शेयर रु.१०० ले	९८२,५००,०००.००	९८२,५००,०००.००
	ख) ...ननर्गिडमेवल प्रिफरेन्स प्रति शेयर रु. ....ले	-	-
	ग) ...रिडिमेवल प्रिफरेन्स शेयर प्रति शेयर रु. ....ले	-	-
१.३	चुक्ता पुँजी	९८२,५००,०००.००	९८२,५००,०००.००
	क) ९८,२५,००० साधारण शेयर प्रति शेयर रु.१०० ले	९८२,५००,०००.००	९८२,५००,०००.००
	ख) ...ननर्गिडमेवल प्रिफरेन्स शेयर प्रति शेयर रु. ....ले	-	-
	ग) ...रिडिमेवल प्रिफरेन्स शेयर प्रति शेयर रु. ....ले	-	-
१.४	प्रस्तावित वोनस शेयर	-	-
१.५	कल्स इन एडभान्स	-	-
१.६	जम्मा रकम (१.३+१.४+१.५)	९८२,५००,०००.००	९८२,५००,०००.००

शेयर स्वामित्व विवरण		यस वर्ष		गत वर्ष	
		प्रतिशत	शेयर पुँजी	प्रतिशत	शेयर पुँजी
क	संस्थापक समूह				
१	स्वदेशी स्वामित्व :				-
	समूह "क"				-
१.१	नेपाल सरकार	३०.१६५	२९६,३७०,५३८.४८	३०.१६५	२९६,३७०,५३८.४८
१.२	नेपाल राष्ट्र बैंक	२.७९९	२७,४९८,२००.००	२.७९९	२७,४९८,२००.००
१.३	बैंक तथा वित्तीय संस्था	१५.४३४	१५१,६३४,६६१.५२	१५.१४२	१४८,७७४,५६१.५२
१.४	संस्थाका समूह सदस्य तथा कर्मचारीहरु	८.२७३	८१,२८३,२००.००	८.२७३	८१,२८३,२००.००
१.५	अन्य संस्थाहरु/व्यक्तिहरु	१३.११२	१२८,८३०,८००.००	१३.३९२	१३१,५७६,७००.००
१.६	वर्न्दाकापुर बचत तथा सहकारी संस्था	०.१२५	१,२२८,७००.००	०.१२५	१,२२८,७००.००
ख	समूह "ख"				
१.७	नवसाधारण	३०.०९२	२९५,६५३,९००.००	३०.१०४	२९५,७६८,१००.००
८	वैदेशिक स्वामित्व	-	-	-	-
	जम्मा	१००.००	९८२,५००,०००.००	१००.००	९८२,५००,०००.००

नोट: माथि अनुसूचीमा उल्लिखित विवरण बाहेक ०.५ प्रतिशत वा सोभन्दा बढी स्वामित्व भएको व्यक्ति/समूह/फर्म/कम्पनीहरुको नाम, प्रतिशत र रकम तल खुलाइएको छ।

*(Handwritten signatures and stamps)*

Chartered Accountants

ग्रामीण विकास लघुवित्त वित्तीय संस्था लिमिटेड  
जगेडा तथा कोषहरू  
(२०७८ आषाढ)



क्र. सं.	विवरण	यस वर्ष रू.	गत वर्ष रू.
१.	साधारण/बैधानिक जगेडा कोष	३२०,९७३,२२३.८१	२५३,४१६,३२३.७१
२.	पुँजीगत जगेडा कोष	१०७,०००,०००.००	१०७,०००,०००.००
३.	पुँजी फिता जगेडा कोष (Capital Redemption Reserve)	-	-
४.	पुँजी समायोजन कोष	-	-
५.	शेयर प्रिमीयम	६८,२७०,०९१.७८	६८,२७०,०९१.७८
६.	अन्य जगेडा तथा कोष	-	-
	६.१. भैपरी आउने जगेडा	-	-
	६.२. संस्था विकास कोष	-	-
	६.३. लाभांश समिकरण कोष	-	-
	६.४. विशेष जगेडा कोष	-	-
	६.५. सम्पत्ति पूनर्मुल्याङ्कन कोष	-	-
	६.६. स्थगन कर जगेडा	-	-
	६.७. अन्य स्वतन्त्र कोष	-	-
	६.८. अन्य जगेडा कोष	२०२,४००,९७९.६४	२०२,४०२,७४५.६९
	६.९. लगानी समायोजन कोष	२५,०००.००	२५,०००.००
	६.१०. ग्राहक संरक्षणकोष	१५७,५४७,७५३.४८	८,२९४,९०३.१४
	६.११. कर्मचारी कल्याण कोष	३६,३३६,०००.५६	२६,९०२,६७४.१८
	६.१२ संस्थागत सामाजिक उत्तरदायित्व कोष	३,३७७,८४५.०१	१,६९१,२४२.३६
	६.१३ कर्मचारी दक्षता अभिवृद्धि कोष	७,५२७,४२९.५८	७,५२७,४२९.५८
७.	सञ्चित नाफा/नोक्सान	८८,५०४,५६९.३४	(१६४,८३३,८०६.०४)
८.	सटही घटबढ कोष	-	-
	जम्मा	९९१,९६२,८९३.२०	५१०,६९६,६०४.४०

ग्रामीण विकास लघुवित्त वित्तीय संस्था लिमिटेड  
ऋणपत्र तथा वण्ड  
(२०७८ आषाढ मसान्त)



क्र.सं.	विवरण	यस वर्ष रू.	गत वर्ष रू.
१.	..... प्रतिशत वण्ड/ऋणपत्र प्रति वण्ड/ऋण..... रू. ले..... मिति .....मा जारी भएको र मिति .....मा चुक्ता हुने (हालसम्मको Redemption Reserve रकम रू. ....)	-	-
२.	..... प्रतिशत वण्ड/ऋणपत्र प्रति वण्ड/ऋणपत्र ..... रू. ले..... मिति .....मा जारी भएको र मिति .....मा चुक्ता हुने (हालसम्मको Redemption Reserve रकम रू. ....)	-	-
३.	.....	-	-
४.	जम्मा (१+२+३)	-	-

नोट: सुरक्षण राखी ऋणपत्र तथा वण्ड जारी गरीएको भएमा सुरक्षण को विवरण खुलाउनु पर्नेछ।

ग्रामीण विकास लघुवित्त वित्तीय संस्था लिमिटेड  
तिर्न बाँकी कर्जा (सापेक्षी)  
(२०७८ आषाढ मसान्त)



क्र.सं.	विवरण	यसवर्ष रू.	गत वर्ष रू.
क.	स्वदेशी :		
१.	नेपाल सरकार	१४९,५६७,०००.००	१४९,५६७,०००.००
२.	नेपाल राष्ट्र बैंक	८६०,७६३,५६०.००	५,००३,१२०.००
३.	रिपो दायित्व	-	-
४.	बैंक तथा वित्तीय संस्था	६,०७६,७४६,४९३.२३	४,४५८,८५४,९९३.४७
५.	अन्य संगठित संस्थाहरु	-	-
६.	अन्य	-	-
	जम्मा	७,०८७,०७६,९७३.२३	४,६९३,४२४,३१३.४७
ख.	विदेशी :		
१.	बैंकहरु	-	-
२.	अन्य	-	-
	जम्मा	-	-
	जम्मा (क+ख)	७,०८७,०७६,९७३.२३	४,६९३,४२४,३१३.४७

*(Handwritten signatures and marks)*

*(Handwritten signatures and marks)*









## ग्रामीण विकास लघुवित्तीय संस्था लिमिटेड


निकषेप हिसाब

(२०७८ आषाढ मसान्त)

क्र.सं.	विवरण	यस वर्ष रू.	गत वर्ष रू.
१.	ब्याज तिर्नु नपर्ने खाताहरु		
१.१	अनिवार्य बचत निकषेप	-	-
१.२	स्वेच्छिक बचत निकषेप	-	-
१.३	सर्वसाधारणबाट संकलन गरेको निकषेप बचत	-	-
१.४	अन्य निकषेप		
	ब्याज तिर्नु नपर्ने खाताहरुको जम्मा (१)	-	-
२.	ब्याज तिर्नु पर्ने खाताहरु		
२.१	अनिवार्य बचत निकषेप	१,९७७,७७६,५७२.५९	१,८८३,७३३,१८८.०९
२.२	स्वेच्छिक बचत निकषेप	१,८२०,८०२,६९२.९५	१,५३०,७३६,३७७.१५
२.३	सर्वसाधारणबाट संकलन गरेको निकषेप बचत		
२.४	अन्य निकषेप	-	१४८,२७३,५२१.३५
	ब्याज तिर्नु पर्ने खाताहरुको जम्मा (२)	३,७९८,५७९,२६५.५४	३,५६२,७४३,०८६.५९
	जम्मा निकषेप (१+२)	३,७९८,५७९,२६५.५४	३,५६२,७४३,०८६.५९







## ग्रामीण विकास लघुवित्त बित्तीय संस्था लिमिटेड



(२०७८ आषाढ-मसान्त)

क्र.सं.	विवरण	यस वर्ष रू.	गत वर्ष रू.
१.	पेन्सन/उपदान कोष	१,५१६,५४२,७०६.००	१,४५८,७५०,९९०.००
२.	विदा बापतको व्यवस्था	२५६,९३०,०४४.६८	२४९,८०७,६०३.९३
३.	कर्मचारी सञ्चय कोष	६५५,१२२.३८	१४३,०१४.३६
४.	कर्मचारी कल्याण कोष	-	-
५.	कोरोना राहत कोष	-	३,४२३,६९८.००
६.	कर्मचारी बोनस व्यवस्था	१८४,४८३,९०५.४३	१३४,३५६,७८१.३०
७.	निक्षेपमा भुक्तानी दिन बाँकी ब्याज व्यवस्था	१७,०००,६३३.०२	३१,०६६,१८६.१६
८.	कर्जा सापटीमा भुक्तानी दिन बाँकी ब्याज	५५,८४९,५९२.७९	४१,३४५,५४४.०७
९.	सण्डी क्रेडिटर्स	१९,०८६,८११.२९	१७,५७४,८४९.८६
१०.	शाखा मिलान हिसाब	३,१६६,६५९.८९	१,६२६,५५१.३२
११.	स्थगन कर दायित्व	-	-
१२.	भुक्तानी दिनुपर्ने विलहरु	-	-
१३.	भुक्तानी दिन बाँकी लाभांस	४८३,८२३.००	२,९९६,३७५.००
१४.	अन्य :		
१४.१.	अर्नेष्ट मनी निटेन्सन धरौटी	११८,४२०.००	२१०,९२०.००
१४.२.	तिर्नु पर्ने कर कट्टी	३,९६७,००३.००	३,७६९,०६३.१३
१४.३.	कर्मचारी बीमा प्रिमियम	२,२२०,७९२.२०	३,१७३,०१३.२०
१४.४.	सन्सपेन्स एकाउण्ट	-	-
१४.५.	पूँजीगत सिंचाई अनुदान	१८३,८४०.००	१८३,८४०.००
१४.६.	सि.जि.आई.एस.पी. इन्सेन्टीभ	१९४,९९२.००	१९४,९९२.००
१४.७.	स्वपूँजीकोष	२०५,९५०.००	२१२,९५०.००
१४.८.	कर्मचारी तालिमकोष	५३७,५२४.००	५३७,५२४.००
१४.९.	ग्रामीण प्रवर्द्धनकोष	१८,२८४.००	१८,२८४.००
१४.१०.	नागरिक लगानीकोष	१,०२०,७६०.००	१५८,०००.००
१४.११.	बैंक मौज्जातमा गरिएको व्यवस्था	३०,३४५,१४३.५४	३४,१६१,०१९.८०
१४.१२.	पत्रपत्रिका प्रकाशनकोष	११९,९४९.००	११९,९४९.००
१४.१३.	जोखिम व्यहोर्नेकोष (बीमा)	३५१,५६६.००	३५१,५६६.००
१४.१४.	पशु/ ग्राहक म्यादी विमा शुल्क	२५५,२८३.३३	११९,७७५.००
	जम्मा	२,०९३,७३८,८०५.५५	१,९८४,३०२,४९०.१३



Handwritten signatures and initials are present at the bottom of the page, including a large signature on the left and several smaller ones on the right.



ग्रामीण विकास अद्युक्त वित्तीय संस्था लिमिटेड  
बैंक तथा वित्तीय संस्थामा रहेको मौज्जात  
(२०७८ आषाढ मसान्त)

क्र.सं.	विवरण	स्वदेशी मुद्रा	विदेशी मुद्रा रु.मा		कुल रु.	गत वर्ष रु.
			भा.रु	परिवर्त्य वि.मु.		
१.	स्वदेशी इजाजतपत्र प्राप्त संस्थाहरु	६४७,४५५,५१४.४९	-	-	६४७,४५५,५१४.४९	७८२,८७७,०९३.७९
	क. चल्ती खाता	८५,१०९,५९३.२९	-	-	८५,१०९,५९३.२९	२८७,३२९,११५.७४
	ख. अन्य खाता	५६२,३४५,९२१.२०	-	-	५६२,३४५,९२१.२०	४९५,५४७,९७८.०५
	जम्मा	६४७,४५५,५१४.४९	-	-	६४७,४५५,५१४.४९	७८२,८७७,०९३.७९

नोट: सम्बन्धित इजाजतपत्र प्राप्त संस्थाहरुको समर्थन पत्र अनुसारको कुल मौज्जात रु. ६४,७४,५५,५१४।४९

*Yagya...* *...* *...*



## ग्रामीण विकास लघुवित्त वित्तीय संस्थालिमिटेड



लगानी

(२०७८ आर्षादिसमाप्त)

क्र.सं.	विवरण	प्रयोजन		गत वर्ष रु.	यस वर्ष रु.	गत वर्ष रु.
		व्यापारिक	अन्य			
१.	नेपाल सरकारको ट्रेजरी विल	-	-	-	-	-
२.	नेपाल सरकारको बचत पत्र	-	-	-	-	-
३.	नेपाल सरकारको अन्य ऋणपत्र	-	-	-	-	-
४.	ने. रा. बैंक ऋणपत्र	-	-	-	-	-
५.	विदेशी ऋण पत्र	-	-	-	-	-
६.	स्वदेशी इजाजतपत्र प्राप्त संस्था	-	-	-	-	-
७.	विदेशी बैंक	-	-	-	-	-
८.	संगठित संस्थाहरुको शेयर	-	२,०२५,०००.००	२,०२५,०००.००	-	२,०२५,०००.००
९.	संगठित संस्थाहरुको डिबेन्चर तथा बन्ड	-	-	-	-	-
१०.	मुद्दती निक्षेपमा गरेको लगानी	-	६००,०००,०००.००	६००,०००,०००.००	-	-
११.	अन्य लगानी	-	-	-	-	-
		-	-	-	-	-
	कुल लगानी	-	६०२,०२५,०००.००	६०२,०२५,०००.००	-	२,०२५,०००.००
	व्यवस्था	-	-	-	-	-
	खुद लगानी	-	६०२,०२५,०००.००	६०२,०२५,०००.००	-	२,०२५,०००.००

Yashwantraj  
2-11-2078  
A. Prakash



## ग्रामीण विकास लघुवित्त वित्तीय संस्था लिमिटेड

शेयर, डिविडेंड तथा वण्ड लगाणी

(२०१८ आषाढ मसान्त)

क्र.सं.	विवरण	परल मील रु.	बजार मूल्यानुसार	व्यवस्था रकम	यस वर्ष रु.	गत वर्ष रु.
१.	शेयर लगाणी	२,०२५,०००.००	-	२५,०००.००	२,०००,०००.००	२००,०००.००
१.१	सेन्टर फर माइक्रोफाइनान्स प्रा.लि. १०० साधारण शेयर प्रति शेयर रु.१०० ले चुक्ता	१०,०००.००	-	१०,०००.००	-	
१.२	ग्रामीण नेटवर्क नेपाल १५० साधारण शेयर प्रति शेयर रु.१०० ले चुक्ता	१५,०००.००		१५,०००.००	-	
१.३	नेपाल फिनसफ्ट कम्पनी लि. २०००० साधारण शेयर प्रति शेयर रु.१०० ले चुक्ता	२,०००,०००.००		-	२,०००,०००.००	२,०००,०००.००
२.	डिविडेंड तथा वण्ड लगाणी					
२.१	..... कम्पनी (प्रा.लि./लि.) ..... प्रतिशत डिविडेंड/वण्ड प्रति डिविडेंड/वण्ड .....रु. ले					
२.२	.....					
२.३	.....					
	कूल लगाणी	२,०२५,०००.००	-	२५,०००.००	२,०००,०००.००	२००,०००.००
३.	जोखिम सम्बन्धी व्यवस्था					
३.१	गत वर्ष सम्मको व्यवस्था					
३.२	यस वर्षको थप/घट					
	कूल व्यवस्था					
	बुद लगाणी	२,०२५,०००.००			२,०००,०००.००	२००,०००.००

नोट: ३ वर्ष भन्दाबढी समयदेखि लाभांश घोषणा तथा वितरण नगरेका कम्पनिहरु भएमा त्यस्ता कम्पनिहरुको नाम खुलाउनु पर्नेछ ।

अक्षय शर्मा



Handwritten signature and initials.

ग्रामीण विकास लघुवित्त वितीय संस्था लिमिटेड  
कर्जा सापट वर्गीकरण र सोको लागि व्युत्पत्तिका  
(२०७८ आधाड मसान्त)



क्र.सं.	विवरण	वर्षको विवरण		गत वर्षको जम्मा रू.
		विभित	अविभित	
१.	सक्रिय कर्जा सापट (Performing)	-	१२,२४३,२९०,८८५.९२	१,७५५,८३६,०४८.१०
	१.१ असल	-	११,८०१,६९२,२९३.९२	९,१४०,४७०,७५८.९५
	१.२ शून्य निगरानी	-	४४१,५९८,५९२.००	२,७०५,७५५.००
	१.३ र प्रतिशत कर्जा नोक्सानी व्यवस्था गरिएको कर्जा	-	-	१६८,५६२,९१५.१५
	१.४ ५ प्रतिशत कर्जा नोक्सानी व्यवस्था गरिएको कर्जा	-	-	५३३,६५२,४१९.९०
२.	निष्क्रिय कर्जा सापट (Non Performing)	-	४२४,२२८,१०७.३१	९०,७४४,८३३.६७
	२.१ कमसल	-	३६,१३७,६५७.७८	७३,३९८,९४१.६७
	२.२ शकास्पद	-	२०,३९६,४१०.३०	३६,७,४४८,६०४.५६
	२.३ खराब	-	३६७,६९४,०३९.२३	१०,२८९,४८८,४६८.००
३.	कुल कर्जा सापट (१+२)	-	१२,६६७,४८८,९९३.२३	७४३,४९३,६३६.४८
४.	कर्जा नोक्सानी व्यवस्था :	-	८१५,७७४,७९२.०३	९१,४०४,७०६.८३
	४.१ असल	-	१५३,४२२,००१.३५	१३५,२८८.७५
	४.२ शून्य निगरानी	-	२२,०७८,४२९.६०	५,८८३,९३२.००
	४.३ र प्रतिशत कर्जा नोक्सानी व्यवस्था गरिएको कर्जा	-	-	८,४३४,४१४.४५
	४.४ ५ प्रतिशत कर्जा नोक्सानी व्यवस्था गरिएको कर्जा	-	-	१०,१९८,२०५.१५
	४.५ कमसल	-	९,०३४,४१४.४५	३६,९,४४८,४७०.८४
	४.६ शकास्पद	-	१०,१९८,२०५.१५	३६९,४४८,६०४.५६
	४.७ खराब	-	३६७,६९४,०३९.२३	२०५,७८९,७६९.३७
	४.८ अतिरिक्त	-	२५३,३४७,७०२.४२	-
५.	५.१० तैयारीको धितोमा प्रवाह भएको कर्जाको लागि थप गत वर्षसम्मको कर्जा नोक्सानी व्यवस्था :	-	-	४५३,२०२,५२३.०७
	५.१ असल	-	७४३,४९३,६३६.२१	९४,८४४,१४७.८१
	५.२ शून्य निगरानी	-	१०८,७११,७८४.२७	१३०,०९२.१५
	५.३ कमसल	-	२२,६९८,७१८.४२	९,४६१,०२०.६०
	५.४ शकास्पद	-	३६,६९६,४७०.८४	३१,६८८,८९९.७५
	५.५ खराब	-	३६६,४४८,६०४.५६	३१८,०७८,३६२.७६
	५.६ अतिरिक्त	-	२०५,७८९,७६९.३७	-
६.	५.६ तैयारीको धितोमा प्रवाह भएको कर्जाको लागि थप गत वर्षको नोक्सानी व्यवस्था बाट फिर्ता	-	१६५,३२८,८६८.५३	१२३,४७८,०३३.५६
७.	गत वर्षको थप कर्जा नोक्सानी व्यवस्था	-	२३७,८९७,३१५.२४	४१२,७६९,१४६.२७
८.	गत वर्षमा थप/फिर्ता	-	७२,४६८,४४६.७१	२८९,२९१,११२.७१
९.	कुल कर्जा नोक्सानी व्यवस्था (५-६+७)	-	८१६,०९२,०८२.९२	७४३,४९३,६३६.४८
	बुद कर्जा (३-४)	-	११,८५१,७१४,२०१.२०	९,४४५,९९४,८३१.७९



*Handwritten signatures and notes in Nepali script, including the word 'अनुसूची' (Anusuchi) at the bottom left.*

ग्रामीण विकास लघुवित्त विसिधिसंस्था लिमिटेड

स्थिर सम्पत्ति  
(२०७८ आषाढ मसान्त)

क्र.सं.	विवरण	सम्पत्ति					तीजहोल्ड सम्पत्ति	अन्य	यस वर्ष रू.	गत वर्ष रू.
		भवन	परिवहन साधन	मेभिनरी	कार्यालय सामान	अन्य				
१.	परलमोल :									
	(क) गत वर्षको मौज्दात	३,५९५,२२८.५५	३७,००५,७३१.५९	-	६७,१८८,४२१.७८	-	१२,०६१,९९८.६०	११९,८५१,३८०.५२	११९,७४६,१३१.२५	
	(ख) यस वर्ष थप	-	-	-	३६०,९०१.००	-	२६,९९९.००	३८७,९००.००	३,११०,६८२.५२	
	(ग) यस वर्ष पुनर्मूल्याङ्कन/पुनर्लेखन									
	(घ) यस वर्षको विक्री		९,०९८.४६					९,०९८.४६	-	
	(ङ) यस वर्षको अपलेखन									
	कुल (क+ख+ग+घ+ङ) परलमोल	३,५९५,२२८.५५	३६,९९६,६३३.१३	-	६७,५४९,३२२.७८	-	१२,०८८,९९७.६०	१२०,२३०,१८२.०६	११९,८५१,३८०.५२	
२.	हास कट्टी :									
	(क) गत वर्षसम्मको	१,६७२,६४३.६२	२९,५८२,६५१.९८	-	५६,४२९,२०१.५५	-	८,३०४,६३३.९२	९५,९८९,१३०.९७	८९,७४७,८३८.१९	
	(ख) यस वर्षको	९४,४८०.१३	१,४८६,३८०.५२	-	३,१५३,८६८.२२	-	३१९,०६१.५८	५,०५३,७९०.५५	६,२६५,८३०.९३	
	(ग) हासकट्टी पुनर्मूल्याङ्कन पुनर्लेखन									
	(घ) हासकट्टी रकम समायोजन/फिर्ता									
	कुल हासकट्टी	१,७६७,१२३.७५	३१,०६९,०३२.५०	-	५९,५८३,०६९.६७	-	८,६२३,६९५.५०	१०१,०४२,९२१.५२	९५,९८९,१३०.९७	
३.	बुक भ्यालु (WDV*) (१-२)	१,८२८,१०४.८०	५,९२७,६००.६३	-	७,९६६,२५३.११	-	३,४६५,३०२.१०	१९,१८७,२६०.६४	२३,८६२,२४९.५५	
४.	जग्गा	४,५९६,०३८.००	-	-	-	-	-	४,५९६,०३८.००	४,५९६,०३८.००	
५.	पूनीगत निर्माण (पूनीकरण गरिनु पर्ने)									
	जम्मा (३+४+५)	६,४२४,१४२.८०	५,९२७,६००.६३	-	७,९६६,२५३.११	-	३,४६५,३०२.१०	२३,७८३,२९८.६४	२८,४५८,२८७.५५	

\*Written Down Value

*Handwritten signatures and notes:*  
 १. *[Signature]*  
 २. *[Signature]*  
 ३. *[Signature]*  
 ४. *[Signature]*  
 ५. *[Signature]*





## ग्रामीण विकास लघुवित्त वित्तीय संस्था लिमिटेड

अन्य सम्पत्ति

(२०७८ आषाढ-मसान्त)

क्र.सं.	विवरण		यस वर्ष रू.	गत वर्ष रू.
१.	मसलन्द मौज्दात		४,६०१,८०८.३६	४,९८२,७५३.९०
२.	लगानीमा असुल गर्न बाँकी आम्दानी न्यून व्यवस्था	२१८,०६४.२२ (२१८,०६४.२२)	-	-
३.	कर्जामा असुल गर्न बाँकी व्याज न्यून व्याज मूल्यवी रकम	७७०,१६०,१४०.०६ (७७०,१६०,१४०.०६)	-	-
४.	असुल गर्न बाँकी कमिशन		-	-
५.	सन्डी डेटर्स न्यून व्यवस्था	८१,२९४,६२२.०० (१२,४०८,३३६.२१)	६८,८८६,२८५.७९	५५,२५२,२६६.२०
६.	कर्मचारी सापटी र पेशकी न्यून व्यवस्था	२७९,५८८,९३१.०६ (१,८४२,१८८.८१)	२७७,७४६,७४२.२५	२१५,२४५,४३२.७५
७.	अग्रिम भुक्तानी (वीमा)		३,८२२,००५.२४	३,६८९,११४.१७
८.	मार्गस्थ नगद		-	-
९.	मार्गस्थ अन्य (चेक समेत)		-	-
१०.	विना सूचना ड्राफ्टको भुक्तानी		-	-
११.	अपलेखन हुन बाँकी खर्च		-	-
१२.	शाखा मिलान हिसाब		-	-
१३.	स्थगन कर सम्पत्ति		५५१,०९९,६६६.५७	५४६,७२५,३१३.७६
१४.	अन्य		-	-
१४.१	फ्रिज कर्जा साँवा तथा व्याज हिसाब न्यून : फ्रिज व्याज मुल्यवी	११६,४९०.०० (६८,३९०.००)	४८,१००.००	४८,१००.००
१४.२	वीमा दावी हिसाब न्यून : व्यवस्था	२,५७४,७८२.०७ (२,५७४,७८२.०७)	-	-
१४.३	अग्रिम आयकर भुक्तानी		१०,९३९,०४३.९२	-
१४.४	अग्रिम कर तथा रजिष्ट्रेशन भुक्तानी		-	-
१४.५	धरौटी		२,८५६,४०१.०२	२,८४१,४०१.०२
१४.६	नागरिक लगानीकोष (कर्मचारी उपदान)		६३३,६१७,०४३.४३	४१९,७६९,११०.३२
	जम्मा		१,५५३,६१७,०९६.५८	१,२४८,५४५,४९२.१२

2-11-2078

Handwritten signatures and stamps are present at the bottom of the page, including a circular stamp of 'L.P. ASSOCIATES' and 'Chartered Accountants'.

अनुसुची ४.१२ क

ग्रामीण विकास संधिवित्त वित्तीय संस्था लिमिटेड

अन्य संपत्ति (थप विवरण)

(२०७६-७७ आषाढ-मैसान्त)



क्र.सं.	विवरण	यस वर्ष रू.			जम्मा	गत वर्ष रू.
		१ वर्ष सम्म	१ वर्षदेखि माथि ३ वर्षसम्म	३ वर्षभन्दा माथि		
१.	कर्जामा असुल गर्न बाँकी व्याज	१०७,७१७,५२६.३५	१५०,११२,८५०.६९	५१२,३२९,७६३.०२	७७०,१६०,१४०.०६	६९४,५९८,३३५.०८
२	शाखा मिलान हिसाव	-	-	-	-	-
३.	एजेन्सी हिसाव	-	-	-	-	-
	जम्मा	१०७,७१७,५२६.३५	१५०,११२,८५०.६९	५१२,३२९,७६३.०२	७७०,१६०,१४०.०६	६९४,५९८,३३५.०८

Handwritten signatures and initials, including 'Mangrask' and '2-11-11'.



ग्रामीण विकास लघुवित्त बचसभिय संस्था लिमिटेड  
सम्भावित दायित्वहरु  
(२०७८ आषाढ मसान्त)



क्र.सं.	विवरण	यस वर्ष रू.	गत वर्ष रू.
१.	जमानत	-	-
२.	अपरिवर्त्य कर्जा प्रतिवद्धता (Irrevocable Loan Commitment)	-	-
३.	आयकर वापत सम्भावित दायित्व (Contingent Liabilities on Income Tax)	६,७६४,४७८.००	६,७६४,४७८.००
४.	Acceptance सहित अन्य सबै प्रकारका सम्भावित दायित्वहरु	-	-
५.	चुक्ता वा भुक्तान हुन बाँकी शेयर लगानी	-	-
६.	भुक्तानीको लागि दावी परेको जमानत	-	-
७.	संस्थाउपर दावी परेको तर संस्थाले दायित्व स्वीकार नगरेको दायित्वहरु	-	-
जम्मा		६,७६४,४७८.००	६,७६४,४७८.००

Handwritten signatures and initials are present below the table, including a signature that appears to be 'Jagannath'.



## ग्रामीण विकास लघुवित्त वित्तीय संस्था लिमिटेड

व्याज आम्दानी

(२०७८ आषाढ मसान्त)



क्र.सं.	विवरण	यस वर्ष रू.	गत वर्ष रू.
क.	कर्जा सापट	१,७५१,८५७,८४४.०८	१,६८४,३२६,१०८.१७
ख.	लगानीमा :		
	१. नेपाल सरकारको ऋणपत्र	-	-
	२. नेपाल राष्ट्र बैंकको ऋणपत्र	-	-
	३. डिभेन्चर तथा बण्ड :	-	-
	४. अन्तर बैंक लगानी ब्याज	-	-
ग.	एजेन्सी मौज्दातमा :		
घ.	माग तथा अल्प सुचनामा प्राप्त हुने मौज्दातमा :	-	-
ङ.	अन्यमा :	-	-
	१. अन्य इजाजत प्राप्त संस्थामा जम्मा गरेको निक्षेप	२४,७९७,१८९.४०	३५,२४७,०६९.६६
	२. नागरिक लगानीकोष	३०,१२८,५७१.११	३०,१९४,२४५.०३
	<b>जम्मा</b>	<b>१,८०६,७८३,६०४.५९</b>	<b>१,७४९,७६७,४२२.८६</b>

Handwritten signatures and initials in the left column of the table.

Handwritten signatures and initials in the right column of the table, including a signature that reads 'Mangharika'.




अनूसुची ४.१५


ग्रामीण विकास लघुवित्त वित्तीय संस्था लिमिटेड


ब्याज खर्च

(२०७८ आषाढ मसान्त)

क्र.सं.	विवरण	यस वर्ष रू.	गत वर्ष रू.
क.	निक्षेप दायित्वमा :	-	-
	१. सदस्यहरुको बचतमा	२०६,९४४,३७८.६७	२१६,८८२,२०६.१०
	२. सर्वसाधारणको निक्षेपमा	-	-
ख.	कर्जा सापटमा :	-	-
	१. ऋणपत्र तथा बण्ड	-	-
	२. नेपाल राष्ट्र बैंकबाट प्राप्त कर्जा	७,१८६,४३३.२२	१,४५७,२६२.३५
	३. बैंक/वित्तीय संस्था कर्जा	३४८,६५५,६३९.२८	४९६,४१९,९२२.३३
	४. अन्य संगठित संस्था	-	-
	५. अन्य कर्जा (नेपाल सरकार)	४,४८७,००९.९८	४,४८७,००९.९८
ग.	अन्यमा :	-	-
	१. कर्मचारी बचतमा	-	-
	२. कर्मचारी सञ्चयकोषमा	-	-
	जम्मा	५६७,२७३,४६९.९५	७१९,२४६,४००.७६









  
 ग्रामीण विकास लक्ष्मी वित्तीय संस्था लिमिटेड  
 कमिशन तथा अन्य सञ्चालन आम्दानी  
 (२०७८ आषाढ मसान्त)

क्र.सं.	विवरण	यस वर्ष रू.	गत वर्ष रू.
१.	सेवा शुल्क	१६६,५७०,१६२.७०	१२०,८६६,९३२.००
२.	नवीकरण शुल्क	-	-
३.	इ.प्रा. कमिशन वापत	-	-
४.	बढा आम्दानी	-	-
५.	अन्य		
५.१	अन्य सञ्चालन आम्दानी	४,७९७,३६८.३६	७,४४५,०७८.१९
५.२	विमा कमिशन (कर्मचारीहरु र ऋणीहरुको जीव)	३,०८४,५३९.३२	२,८९९,६४९.२२
५.३	रेमिटेन्स फी	-	-
५.४	ब्याज आय (कर्मचारी सापटी)	१०,३५०,३९६.२८	८,९९९,०४२.९३
	<b>जम्मा</b>	<b>१८४,८०२,४६६.६६</b>	<b>१४०,२०२,६९३.५४</b>





अनुसूची ४.१७

ग्रामीण विकास लघुवित्त बित्तीय संस्था लिमिटेड  
कर्मचारी खर्च

(२०७८ आषाढ मसान्त)

क्र.सं.	विवरण	यस वर्ष रू.	गत वर्ष रू.
१	तलब	३५९,४९४,२०९.२८	३६१,१८४,९८४.२२
२	भत्ता :		
२.१	जिम्मेवारी भत्ता	५,७९३,०५२.९३	५,५२६,९०९.००
२.२	ग्रामीण विकास खर्च	३७,६०५,१७८.३२	३५,९७९,४४४.१४
२.३	का.मु.भत्ता	४२८,२६२.६८	३९३,०८३.७४
२.४	समायोजन भत्ता	-	-
२.५	आवास भत्ता	१५,५९५,०३३.१८	१५,४२०,७७४.५४
२.६	विशेष भत्ता	१०७,३६७.००	१२०,०००.००
२.७	प्राविधिक भत्ता	-	-
२.८	दशै खर्च	२९,३७९,२९३.००	२९,३९५,१२५.००
२.९	सुरक्षा भत्ता	९०९,८२९.६२	७०९,९७९.९९
२.१०	खातावन्दी खर्च	३,८८९,४३०.००	३,९९९,४९०.००
२.११	परिवहन खर्च	-	-
२.१२	दुर्गम भत्ता	-	-
२.१३	सञ्चार खर्च	८९,९९०.६७	७८,०००.००
२.१४	प्रोत्साहन भत्ता	-	२७,५०६.७३
३	सञ्चयकोषमा थप	३४,८७०,९६५.४७	३३,५६३,९५७.९३
४	तालिम तथा गोष्ठी खर्च	२,९४६,३८०.८९	२,३८८,६६५.५५
५	पोशाक	८,९४०,०००.००	८,३००,०००.००
६	औषधोपचार	२९,९९८,३०४.७४	२९,०६४,६२३.४५
७	बीमा	९४,७३७,०७४.३२	९५,६५२,६९५.९२
८	विदा वापतको व्यवस्था	९५,७२८,७४४.००	५४,६९४,९७९.९३
९	पेन्सन तथा उपदान व्यवस्था	९२४,०६४,३५४.००	२९२,३०८,२७७.००
१०	कर्मचारी दक्षता अभिवृद्धि कोष व्यवस्था		
१०	अन्य :		
१०.१	खाजा खर्च	९,२८३,०२८.००	९,३६७,२८६.००
१०.२	पदपूर्ति खर्च		
	क) भत्ता	२४,०००.००	४,८००.००
	ख) अन्य खर्च	२४,०२८.२०	९९,४५०.९५
१०.३	इनाम, अनुदान, मिनाहा, प्रोत्साहन खर्च	-	-
१०.४	रेनकोट गमबुट तथा क्याल्कुलेटर खर्च	९,०३६,४६६.८९	९,०५९,५००.००
१०.५	वार्षिकोत्सव खर्च	-	९,५२२,९५०.००
१०.६	सञ्चित विदाको रकम भुक्तानी खर्च	२३,९९४,६०४.७६	२४,९९५,१७०.०९
	जम्मा	७०८,३४७,४४९.९५	९९७,६६५,५७९.६२



Handwritten signatures and notes at the bottom of the page.





अनुसुची ४.१९

ग्रामीण विकास लघुवित्त वित्तीय संस्था लिमिटेड  
सम्भावित नोक्सानी व्यवस्था  
(२०७८ आषाढ मसान्त)

क्र.सं.	विवरण	यस वर्ष रू.	गत वर्ष रू.
१.	कर्जा नोक्सानी व्यवस्थामा भएको बृद्धि	२३७,८९७,३१५.२४	४१२,७६९,१४६.२७
२.	लगानी नोक्सानी व्यवस्थामा भएको बृद्धि	-	-
३.	गैर बैकिग सम्पत्ति नोक्सानी व्यवस्था	-	-
४.	अन्य सम्पत्तिमा गरिएको व्यवस्था	-	-
	जम्मा	२३७,८९७,३१५.२४	४१२,७६९,१४६.२७



अनुसुची ४.२०

ग्रामीण विकास लघुवित्त वित्तीय संस्था लिमिटेड  
गैर सञ्चालन आम्दानी/नोक्सान  
(२०७८ आषाढ मसान्त)

क्र.सं.	विवरण	यस वर्ष रू.	गत वर्ष रू.
१.	लगानी बिक्रीबाट आम्दानी/(नोक्सान)	२,०९०,८५५.८०	२५,३७८,८८७.७५
२.	सम्पत्ति बिक्रीबाट आम्दानी/(नोक्सान)	९३,४०१.५४	-
३.	लाभांश	-	२,२८०,०६६.७८
४.	अन्य	१,७६६.०५	५९३,४१२.३२
	खुद गैर संचालन आम्दानी/(नोक्सान)	२,१८६,०२३.३९	२८,२५२,३६६.८५

*(Handwritten signatures and marks)*





अनुसुची ४.२१

ग्रामीण विकास लघुवित्त वित्तीय संस्था लिमिटेड  
सम्भावित नोक्सानी व्यवस्थाबाट फिर्ता  
(२०७८ आषाढ मसान्त)

क्र.सं.	विवरण	यस वर्ष रु.	गत वर्ष रु.
१.	कर्जा नोक्सानी व्यवस्थाबाट फिर्ता	१६५,३२८,८६८.५३	१२३,४७८,०३३.५६
२.	गैर बैंकिंग सम्पत्ति नोक्सानी व्यवस्थाबाट फिर्ता	-	-
३.	लगानी व्यवस्थाबाट फिर्ता	-	-
४.	अन्य सम्पत्तिको व्यवस्थाबाट फिर्ता	३,८२०,५६०.३८	१६,५५८,०८६.४२
	जम्मा	१६९,१४९,४२८.९१	१४०,०३६,११९.९८



अनुसुची ४.२२

ग्रामीण विकास लघुवित्त वित्तीय संस्था लिमिटेड  
असामान्य कारोबारहरूबाट भएको आम्दानी/खर्च  
(२०७८ आषाढ मसान्त)

क्र.सं.	विवरण	यस वर्ष रु.	गत वर्ष रु.
१.	अपलेखन भएको कर्जाको असुली	१०३,६५३.००	८९,५५०.००
२.	स्वेच्छिक अवकाश खर्च	-	-
३.	असुली हुन नसक्ने कर्जाको अपलेखन (४.२२क)	-	-
४.	अन्य खर्च/आम्दानी	-	-
५.	अन्य	-	-
	जम्मा	१०३,६५३.००	८९,५५०.००

Handwritten signatures and stamps. A circular stamp of Chartered Accountants is visible at the bottom right.



अनुसूची ४.२२ क

ग्रामीण विकास लघुवित्त वित्तीय संस्था लिमिटेड

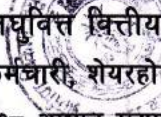
अपलेखित कर्जाको विवरण

(२०७८ आषाढ मसान्त)

क्र.सं.	कर्जा प्रकार	अपलेखन गरिएको रकम	धितो/जमानी को प्रकार तथा रकम	धितो मुल्याङ्कनको आधार	कर्जा स्वीकृत गर्ने अधिकारी/तह	कर्जा असूलीका लागि भए गरेका प्रयास	कैफियत
१		-	-	-	-	-	-
२		-	-	-	-	-	-
३		-	-	-	-	-	-
४		-	-	-	-	-	-
५		-	-	-	-	-	-
	कुल कर्जा	-	-	-	-	-	-



नोट : आर्थिक वर्षभरीमा अपलेखन गरिएको कर्जाको विवरण माथि उल्लेख गर्नु पर्नेछ ।

Handwritten signatures and stamps are present below the table. The stamps include a circular one for 'Chartered Accountants' and another for 'LSP ASSOCIATES'.

  
**ग्रामीण विकास लघुवित्त वित्तीय संस्था लिमिटेड**  
**संचालक, कार्यकारी प्रमुख, संस्थापक, कर्मचारी, शेयरहोल्डरहरुलाई गरेको कर्जा सापट विवरण**  
**(२०७८ आषाढ मसान्त)**

प्रवाहित कर्जा सापटको कुल रकममध्ये सञ्चालक, कार्यकारी प्रमुख, संस्थापक, कर्मचारी, शेयरधनीहरु र निजहरुको परिवारका सदस्य वा त्यस्ता व्यक्ति जमानी बसेको वा म्यानेजिङ एजेन्ट भएको कुनै संस्था वा कम्पनीलाई गरेको रकमको विवरण देहाय बमोजिम छ ।

संस्थापक/सञ्चालक/कार्यकारी प्रमुखको नाम	गत वर्षसम्मको बाँकी		यस वर्ष असुली		यसवर्ष थप कर्जा	आषाढ मसान्तसम्म बाँकी	
	सावो	व्याज	सावो	व्याज		सावो	व्याज
(क) सञ्चालक :							
१.							
२.							
(ख) कार्यकारी प्रमुख :							
१.							
२.							
(ग) संस्थापक							
१.							
२.							
(घ) कर्मचारी							
१.							
२.							
शेयरधनीहरु							
१.							
२.							
जम्मा	-	-	-	-	-	-	-




## ग्रामीण विकास लघुवित्त वित्तीय संस्था लिमिटेड

## पूँजीकोष तालिका

२०७८ आषाढ मसान्तको

(रु. हजारमा)

विवरण	यस वर्ष रु.	गत वर्ष रु.
(क) प्राथमिक पूँजी	१,२११,६४७.५६	८९५,१२६.६४
१) चूक्ता पूँजी (साधारण शेयर)	९८२,५००.००	९८२,५००.००
२) प्रस्तावित वोनश शेयर	-	-
३) शेयर प्रिमियम	६८,२७०	६८,२७०.००
४) फिर्ता नहुने अग्राधिकार शेयर	-	-
५) साधारण जगेडा कोष	३२०,९७३.२२	२५३,४१६.३२
६) सञ्चित नाफा/(नोक्सान) (गत आ.व. सम्मको)	(१६४,८३३.८१)	(१११,४१५.८९)
७) वासलातमा देखाईएको चालु आ.व.को नाफा-नोक्सान हिसावको रकम	२५३,३३८.३८	(५३,४१७.९२)
८) पूँजी फिर्ता जगेडा कोष	-	-
९) पूँजी समायोजन कोष	-	-
१०) कल्स इन एडभान्स	-	-
११) अन्य स्वतन्त्र कोषहरु	३०६,६८०.८९	३०६,६८०.८९
घटाउने:		
- ख्याति (Goodwill) वापतको रकम	-	-
-स्थगन कर सम्पत्ति (Deferred Tax Assets)	(५५१,०९९.६७)	(५४६,७२५.३१)
- सीमाभन्दा बढी शेयर, सुरक्षणमा लगानी गरिएको रकम	-	-
- वित्तीय स्वार्थ रहेको कम्पनीको धितोपत्रमा लगानी गरेको रकम	-	-
- अवास्तविक सम्पत्ति (Fictitious Assets)	-	-
- यस बैंकको निर्देशन पालना नगरी स्वप्रयोजनका लागि घरजग्गा खरिद गरेको रकम	(४,१८१.४५)	(४,१८१.४५)
- प्रचलन ऐन तथा कानुनले प्रतिबन्ध गरेका व्यक्ति तथा समूहहरुलाई प्रदान गरेको कर्जा तथा सुविधाहरु	-	-
(ख) पूरक पूँजी	१७५,५२५.४३	१०८,८७२.०७
१) असल कर्जाको लागि गरिएको कर्जा नोक्सानी व्यवस्था। सामान्य कर्जा नोक्सानी	१७५,५००.४३	१०८,८४७.०७
२) अतिरिक्त कर्जा नोक्सानी व्यवस्था	-	-
३) हाइब्रिड पूँजी उपकरणहरु	-	-
४) सुरक्षण नराखिएको सहायक आवधिक ऋण	-	-
५) सम्पत्ति पूनर्मूल्याङ्कन कोष	-	-
६) लगानी समायोजन कोष	२५	२५
(ग) जम्मा पूँजीकोष (क+ख)	१,३८७,१७२.९९	१,००३,९९८.७१
(घ) जोखिम भारित सम्पत्तिको आधारमा कायम गर्नुपर्ने न्यूनतम पूँजीकोष		
पूँजीकोष (८.०० प्रतिशत)	१,२३९,०७३.५९	९५८,६१३.५७
प्राथमिक पूँजी (४.०० प्रतिशत)	६१९,५३६.७९	४७९,३०६.७८
पूँजीकोष (अधिक/न्यून) (०.९६ प्रतिशतले अधिक)	१४८,०९९.४०	४५,३८५.१४
प्राथमिक पूँजी (अधिक/न्यून) (३.८२ प्रतिशतले अधिक)	५९२,११०.७७	४१५,८१९.८६
पूँजीकोष	८.९६	८.३८
प्राथमिक पूँजी	७.८२	७.४७



ग्रामीण विकास लघुवित्त वित्तीय संस्था लिमिटेड  
जोखिम भारत सम्पत्ति विवरण तालिका  
(२०७८ आषाढ मसान्त)

(रु. हजारमा)

(क) वासलात भित्रका सम्पत्तिहरू (On-Balance sheet Items)	भार	यस वर्ष रु.		गत वर्ष रु.	
		रकम	जोखिम भारत सम्पत्ति	रकम	जोखिम भारत सम्पत्ति
नगद मौज्जात	०%	७५,०९६.०४	-	७६,६९५.३१	-
नेपाल राष्ट्र बैंकमा रहेको मौज्जात	०%	१६६.७९	-	१६६.७९	-
नेपाल सरकारको सुरक्षणपत्रमा गरिएको लगानी	०%	-	-	-	-
नेपाल राष्ट्र बैंक ऋणपत्रमा गरिएको लगानी	०%	-	-	-	-
आफ्नै मुद्दती रसीदको धितोमा पूर्ण सुरक्षित हुने गरी प्रदान गरिएको मुद्दती रसीद धितो कर्जा	०%	-	-	-	-
सरकारी सुरक्षणपत्रको धितोमा पूर्ण सुरक्षित हुनेगरी प्रदान गरेको कर्जा	०%	-	-	-	-
सरकारी सुरक्षणपत्रको पाउनु पर्ने ब्याज रकम (Accrued Interest)	०%	-	-	-	-
बैंक तथा वित्तीय संस्थाहरूमा रहेको मौज्जात/मुद्दति रसिदको दावी (Claims)	२०%	६४७,४५५.५१	१२९,४९१.१०	७८२,८७७.०९	१५६,५७५.४२
माणिको बखत प्राप्त हुने रकम (Money at Call)	२०%	-	-	-	-
अन्तर बैंक/ संस्था सापटी	२०%	-	-	-	-
शेयर, डिभेन्चर एवं बण्डमा भएको लगानी	१००%	२,०२५.००	२,०२५.००	२,०२५.००	२,०२५.००
अन्य लगानीहरू	१००%	८००,०००.००	८००,०००.००	-	-
कर्जा, सापटी (कुल रकम)	१००%	१२,६६७,४८८.९९	१२,६६७,४८८.९९	१०,२८९,४८८.४७	१०,२८९,४८८.४७
स्थिर सम्पत्तिहरू	१००%	२३,७८३.३०	२३,७८३.३०	२८,४५८.२९	२८,४५८.२९
पाउनुपर्ने अन्य खुद ब्याज रकम (कुल पाउनु पर्ने ब्याज - सरकारी ऋणपत्र तथा बचत पत्रको ब्याज - ब्याज मुलतवी)	१००%	-	-	-	-
अन्य सबै सम्पत्तिहरू (खुद अप्रिम कर दाखिला वाहेक)	१००%	१,५५९,७८९.८१	१,५५९,७८९.८१	१,२६५,६६२.६९	१,२६५,६६२.६९
<b>क) जम्मा</b>		<b>१५,७७५,८०५.४४</b>	<b>१५,१८२,५७८.२०</b>	<b>१२,४४५,३७३.६४</b>	<b>११,७४२,२०९.८७</b>
(ख) वासलात बाहिरका कारोवारहरू (Off balance sheet Items)					
जमानत	१००%	-	-	-	-
अपरिवर्त्य कर्जा प्रतिबद्धता (Irrevocable Loan Commitment)	१००%	-	-	-	-
आयकर बापत सम्भावित दायित्व (Contingent Liabilities on Income Tax)	१००%	६,७६४.४८	६,७६४.४८	६,७६४.४८	६,७६४.४८
Acceptance सहित अन्य सबै प्रकारका सम्भावित दायित्वहरू	१००%	-	-	-	-
चुक्ता वा भुक्तान हुन बाँकी शेयर लगानी	१००%	-	-	-	-
भुक्तानीको लागि दावी परेको जमानत	२००%	-	-	-	-
संस्थाउपर दावी परेको तर संस्थाले दायित्व स्वीकार नगरेको दायित्वहरू	२००%	-	-	-	-
सञ्चालन जोखिमको लागि कूल सम्पत्तिको दुई प्रतिशत बराबरको रकम	१००%	२९९,०७७.१६	२९९,०७७.१६	२३३,६९५.२६	२३३,६९५.२६
<b>(ख) जम्मा</b>		<b>३०५,८४१.६४</b>	<b>३०५,८४१.६४</b>	<b>२४०,४५९.७४</b>	<b>२४०,४५९.७४</b>
<b>कुल जोखिम भारत सम्पत्तिको जम्मा (क) + (ख)</b>		<b>१६,०८१,६४७.०८</b>	<b>१५,४८८,४१९.८४</b>	<b>१२,६८५,८३३.३८</b>	<b>११,९८२,६६९.६१</b>

Handwritten signatures and initials of the representatives of the organization.







अनुसूची - ४.२६

**ग्रामीण विकास लघुवित्त वित्तीय संस्था लिमिटेड**  
२०७६ श्रावण १ देखि २०७८ आषाढ मसान्त सम्म अवधिको वित्तीय विवरण संग सम्बन्धित  
प्रमुख लेखा नीतिहरुः

१. **सामान्य जानकारी :**

नेपालमा रहेका ५ वटा ग्रामीण विकास बैंकहरु क्रमशः पूर्वाञ्चल ग्रामीण विकास बैंक लि., मध्यमाञ्चल ग्रामीण विकास बैंक लि., पश्चिमाञ्चल ग्रामीण विकास बैंक लि., मध्यपश्चिमाञ्चल ग्रामीण विकास बैंक लि. र सुदूरपश्चिमाञ्चल ग्रामीण विकास बैंक लि. एक आपसमा गाभिइ नेपाल ग्रामीण विकास बैंक लिमिटेड भए पश्चात २०७१ श्रावण ३० गते देखि संयुक्त कारोबार शुरु गरेको हो र हाल यस संस्थाको नाम परिवर्तन भई ग्रामीण विकास लघुवित्त वित्तीय संस्था लिमिटेड रहेको छ। यस वित्तीय संस्था प्रचलित कम्पनी ऐन अन्तर्गत सिमित दायित्व भएको पब्लिक लिमिटेड कम्पनीको रूपमा स्थापित भई बैंक तथा वित्तीय संस्था सम्बन्धी ऐन २०६३ अनुसार नेपाल राष्ट्र बैंक बाट "घ" वर्गको इजाजतपत्र प्राप्त गरी वित्तीय कारोबार गर्दै आइरहेको छ। यसको रजिष्टर्ड कार्यालय बुटवल १० कालिकानगर, रुपन्देहीमा रहेको छ। यो वित्तीय संस्था नेपाल धितोपत्र विनिमय बजार लिमिटेडमा सूचिकृत छ।

प्रस्तुत वित्तीय विवरणले वित्तीय संस्थाको २०७७ श्रावण १ देखि २०७८ आषाढ मसान्त सम्म अवधिको संचालन नतिजा, नगद प्रवाह र २०७८ आषाढ मसान्तको वित्तीय अवस्था चित्रण गर्दछ। यी वित्तीय विवरणहरु वित्तीय संस्थाको संचालक समितिको मिति २०७८/०९/०१ गते बसेको बैठकले पारित गरेको छ।

२. **वित्तीय विवरण तयारीको आधार :**

प्रस्तुत वित्तीय विवरणहरु ऐतिहासिक लागत पद्धती प्रयोग गरी प्रोदभावी आधारमा (बुँदा नं. ५.१ "क" र ५.१ "३" उल्लेख गरिएको कर्जा सापटीमा प्राप्त हुने ब्याज, कमिशन तथा अन्य सञ्चालन र लाभांस आय बाहेक) तयार गरिएको छ। वित्तीय विवरणहरु लेखाका सर्वमान्य सिद्धान्त, नेपाल लेखामान (NFRS लागु हुनु अघिको), नेपाल राष्ट्र बैंकबाट जारी भएका निर्देशन तथा परिपत्रहरु मुख्यरूपमा निर्देशन नं. ४ मा दिएका ढाँचाहरु अनुरूप तयार पारिएको छ। बैंकको लेखा नीति लागु गराउन व्यवस्थापनको विवेकको प्रयोग आवश्यक छ। लागु गरिएका लेखा नीतिहरु र लेखा अनुमानहरु विषयवस्तु अनुसार उचित छन् र नेपाल राष्ट्र बैंकले तोकेको ढाँचा अनुरूप छ भन्ने व्यवस्थापनको धारणा छ।

३. **नियमनको परिपालना :**

अन्यथा उल्लेख गरिएको बाहेक, प्रस्तुत वित्तीय विवरणहरु लेखाको सर्वमान्य सिद्धान्त तथा नेपाल लेखामान (NFRS लागु हुनु अघिको) बमोजिम, नेपाल राष्ट्र बैंकबाट जारी निर्देशिका ४ मा दिइएको ढाँचा अनुसार र बैंक तथा वित्तीय संस्था सम्बन्धी ऐन २०७३ को आवश्यकता अनुसार बनाइएको छ जुन Nepal Financial Reporting Standard (NFRS) सिद्धान्तहरूसँग पूर्णतया मेल खाएको छैन।

४. **प्रमुख लेखा नीतिहरुको सारांश :**

वित्तीय विवरणहरु तयार पार्दा आधार मानिएका लेखा नीतिहरु तल उल्लेख गरिएका छन्। अन्यथा उल्लेख गरिएकोमा बाहेक यी नीतिहरुको पालना निरन्तर रूपमा गरिएको छ।



*[Handwritten signatures and initials]*



५. आम्दानी/खर्च लेखाङ्कन नीति :

निक्षेपमा दिइने तथा कर्जामा लिइने ब्याज गणना गर्दा ३६५ दिनलाई एक वर्षको आधार मानी गणना गरिएको छ । आम्दानी तथा खर्च लेखाङ्कन नीति निम्न रहेको छ :

५.१ आम्दानी लेखाङ्कन नीति

क) ब्याज आम्दानी

लगानीबाट प्राप्त हुने ब्याज आम्दानीलाई प्रोदभावी आधार (Accrual Basis) मा लेखांकन गर्ने नीति रहेको छ । कर्जा तथा सापटीमा प्राप्त हुने ब्याजलाई नगद प्राप्तिको आधार (Cash Basis) मा आम्दानी जनाइएको छ । मिति २०७८/०१/०१ देखि वित्तीय संस्थाले प्रवाह गरेको लघु व्यवसाय कर्जामा १४.४५ र लघु उद्यम (धितो) मा १२.४५ प्रतिशतका दरले घट्टो रकममा ब्याज गणना गर्ने गर्दै आएको छ । साँवा तथा ब्याज साप्ताहिक/पाक्षिक/मासिक रुपमा असुली गर्ने गरिएको छ ।

ख) कमिशन तथा डिस्काउण्ट आय :

वित्तीय जमानत जारी गर्दा, शेयर प्रत्याभुति गर्दा, अन्य वित्तीय संस्थाहरुको शेयर निष्काशनको लागि कलेक्सनको कार्य गर्दा तथा अन्य सेवाहरु उपलब्ध गराउँदा प्राप्त हुने कमिशन, शुल्क आदिलाई नगद प्राप्तीको आधारमा लेखाङ्कन गर्ने नीति लिइएको छ ।

ग) अन्य संचालन आम्दानी

वित्तीय संस्थाले कर्जा लगानी गर्दा, कर्जा नविकरण गर्दा तथा अन्य विभिन्न सेवाहरु उपलब्ध गराउँदा प्राप्त गर्ने कमिशन, शुल्क आदिलाई नगद प्राप्तीको आधारमा लेखाङ्कन गर्ने नीति लिइएको छ ।

घ) लाभांश आम्दानी

शेयर लगानीमा प्राप्त लाभांश आम्दानीलाई नगद प्राप्तिको आधारमा करकट्टी पछिको खुद रकमलाई आम्दानी जनाउने नीति रहेको छ । वोनश शेयर प्राप्त गर्दा लागत मूल्य यथावत राखी शेयर संख्या मात्र बृद्धि गर्ने नीति रहेको छ ।

नेपाल लेखामान १८ (आयको लेखाङ्कन) अनुसार आम्दानीको लेखाङ्कन प्रोदभावि आधारमा (Accrual Basis) गर्नुपर्ने भएतापनि वित्तीय संस्थाले कर्जाको ब्याज आय, कमिशन तथा डिस्काउण्ट आय, अन्य सञ्चालन आम्दानी र लाभांश आम्दानी नगद प्राप्तिको आधारमा लेखाङ्कन गर्ने नीति उल्लेखित नेपाल लेखामान अनुरूप छैन ।

५.२ खर्च लेखाङ्कन नीति

क) ब्याज खर्च

निक्षेप तथा सापटमा तिर्नुपर्ने ब्याजलाई प्रोदभावी आधार (Accrual Basis) मा लेखाङ्कन गरिएको छ ।

ख) कर्मचारी बिदा वापतको भूक्तानी :

वित्तीय संस्थाको कर्मचारी सेवा, शर्त र सुविधा सम्बन्धी विनियमावली, २०७१ मा भएको व्यवस्था बमोजिम बिदा वापतको दायित्व व्यवस्था गर्ने नीति रहेको छ ।



Handwritten signatures and initials of the accountants, including a prominent signature on the right that appears to be 'Jayman'.



ग) कर्मचारी उपदान :

वित्तीय संस्थाको कर्मचारी सेवा, शर्त र सुबिधा सम्बन्धी विनियमावली, २०७१ मा भएको व्यवस्था बमोजिम कर्मचारी उपदान दायित्व व्यवस्था गर्ने नीति रहेको छ ।

घ) मसलन्द सामानहरु

कार्यालय प्रयोजनका लागि खरिद गरिएको मसलन्द सामग्रीलाई प्रयोग गरिएको समयमा खर्च लेखाङ्कन गरिएको छ ।

६. स्थिर सम्पत्ति लेखांकन र ह्रास कट्टी नीति :

(क) स्थिर सम्पत्तिहरु ऐतिहासिक मूल्यमा लेखाङ्कन गरिएको छ ।

(ख) स्थिर सम्पत्तिमा सम्पत्ति प्रयोग अवधीका आधारमा ह्रास खर्च लेखिनु पर्नेमा घट्टो ह्रास प्रणाली अनुसार आयकर ऐन २०५८ मा तोकिएको आधार र दर बमोजिम ह्रासकट्टी गरिएको छ जुन नेपाल लेखामान १८ (Property, Plant & Equipment) अनुरूप छैन ।

(ग) अमूर्त स्थिर सम्पत्तिहरुलाई (Software) पाँच वर्षको हिसाबले समानुपातिक रुपमा अपलेखन गर्ने नीति रहेको छ ।

(घ) वित्तीय संस्थाले रु. ५,०००/ वा सो भन्दा कम मूल्य पर्ने सामानहरु पूँजीकरण नगरी खरिद भएको वर्षमा नै नाफा/नोक्सान हिसाबमा खर्च लेख्ने नीति अपनाएको छ ।

(ङ) अनुदानमा प्राप्त सम्पत्तिको हकमा भने सम्पत्तिको ह्रास बराबरको रकम आम्दानी लेखाङ्कन गर्ने नीति रहेको छ ।

७. आयकर व्यवस्था :

(क) आयकर ऐन २०५८ (संशोधन सहित) बमोजिम आयकर गणना गरी आयकार बापतको दायित्व व्यवस्था गर्ने नीति लिइएको छ । आयकर ऐन अनुसार स्वयं कर निर्धारण गर्दा सृजना हुने आयकर दायित्व र आन्तरिक राजश्व विभागले निर्धारण गरेको आयकर दायित्वमा फरक परेमा सोही वर्षमा आयकर खर्च लेखाङ्कन गर्ने नीति रहेको छ ।

(ख) वित्तीय विवरण अनुसारको (Accounting Base) रकम र आयकर ऐन २०५८ अनुसार गणना गरिएको कर आधार (Tax Base) रकममा हुने अस्थायी फरक तथा दावी योग्य कर सम्बन्धी नोक्सानी लाई नेपाल लेखामान १२ (NAS 12) अनुसार "स्थगन कर सम्पत्ति" (Deferred Tax Assets) तथा "स्थगन कर दायित्व" (Deferred Tax Liability) को लेखाङ्कन गर्ने नीति रहेको छ ।

८. लगानी सम्बन्धि नीति :

लगानी लाई परल मूल्य वा बजार मूल्य मध्ये जुन कम हुन्छ सोही मूल्यमा मूल्याङ्कन गरी लेखाङ्कन गर्ने नीति रहेको छ । परल मूल्य भन्दा बजार मूल्य कम भएको अवस्थामा कम भए बराबरको रकमलाई मूल्य ह्रास नोक्सानी व्यवस्था गरी लेखाङ्कन गर्ने नीति रहेको छ ।



९. सटही घटबढ समायोजन नीति :

हाल विदेशी विनिमय सम्बन्धी कारोवार नभएको र विदेशी विनिमय सम्बन्धी कारोवार गरिने भएमा नेपाल राष्ट्र बैंकको निर्देशन अनुसार गर्ने नीति रहेको छ ।

१०. गैर बैकिङ्ग सम्पत्तिको लेखांकन नीति :

कर्जा असुली गर्ने सिलसिलामा धितो लिलाम नभई आफैले सकार गर्नु परेमा नेपाल राष्ट्र बैंकको निर्देशन अनुसार लेना रकम वा धितोमा लिइएको सम्पत्तिको बजार मूल्य मध्ये जुन कम हुन्छ सोही मूल्यमा मूल्याङ्कन गर्ने नीति रहेको छ । यदि धितोको बजार मूल्य कर्जाको लेना रकम भन्दा कम भएमा कम भएजति रकम सोही आर्थिक वर्षमा नाफा/नोक्सान हिसावमा खर्च लेखी सोही व्यहोरा लेखा नीतिमा उल्लेख गरिन्छ ।

११. सम्भावित कर्जा नोक्सानी व्यवस्था तथा असुली हुन नसक्ने कर्जाहरुको अपलेखन नीति :

कर्जा सापटीमा नेपाल राष्ट्र बैंकले जारी गरेको निर्देशन नम्बर २, कर्जा सापटको वर्गीकरण र कर्जा नोक्सानी व्यवस्था बमोजिम सम्भावित नोक्सानी बापत व्यवस्था गरिएको छ । वर्षान्तमा असुल गर्न बाँकी कुल कर्जा सापटलाई नेपाल राष्ट्र बैंकको निर्देशन अनुसार वर्गीकरण गरी १ प्रतिशत देखि १०० प्रतिशतसम्म कर्जा नोक्सानी व्यवस्था गरिएको छ । वित्तीय संस्थाको कर्जा अपलेखन व्यवस्था विनियमावली २०७२ बमोजिम कर्जा अपलेखन गर्ने नीति रहेको छ । खाताबाट अपलेखन गरिसकेको कर्जाबाट असुल उपर हुने साँवा तथा व्याज रकमलाई प्राप्त भएको वर्षमा आम्दानी जनाउने नीति रहेको छ ।

Handwritten signatures and initials in black ink, including a large signature on the right that appears to read 'Paymade'.





अनुसूचि ४.२७

ग्रामीण विकास लघुवित्त वित्तीय संस्था लिमिटेड  
२०७७ श्रावण १ देखि २०७८ आषाढ मसान्त सम्म अवधिको वित्तीय विवरण संग सम्बन्धित  
लेखा सम्बन्धी टिप्पणीहरू:

१ ब्याज आम्दानी

कर्जा सापटको ब्याज आम्दानीलाई नेपाल राष्ट्र बैंकको निर्देशिका बमोजिम नगद प्राप्तिका आधार (Cash basis) मा आम्दानी जनाउने गरिएको छ ।

२ कर्मचारी खर्च

कर्मचारी तर्फको नियमित खर्च र संस्थाको नीति अनुसार कर्मचारी तर्फको दायित्व व्यवस्था गर्दा बापतको खर्च कर्मचारी खर्च शिर्षक अन्तर्गत समावेश गरिएको छ । यस आर्थिक वर्षमा कर्मचारीहरूको उपदान तथा बिदा व्यवस्था बापतको खर्च रकमलाई प्रोदभावी आधारमा (Accrual Basis) लेखाङ्कन गर्ने नीति अनुरूप गत वर्ष सम्मको उपदान व्यवस्था रू. १,४५,८७,५०,९९०।०० रहेकोमा यस आर्थिक वर्षमा Actuary Valuation को आधारमा थप व्यवस्था गरी रू.१,५१,६५,४२,७०६।०० रहेको छ । गत वर्ष सम्मको बिदा व्यवस्थामा रू. २४,९८,०७,६०३।९३ रहेकोमा यस आर्थिक वर्षमा थप व्यवस्था गरी जम्मा रू.२५,६९,३०,०४४।६८ पुगेको छ ।

३ प्रमुख कार्यकारी अधिकृतलाई भुक्तानी गरिएको पारिश्रमिक

संस्थाका प्रमुख कार्यकारी अधिकृतलाई तलव भत्ता बापत आर्थिक वर्ष २०७७/७८ मा कुल रू.१५,२९,५७२।८७ प्रदान गरिएको छ ।

४ कर्जा सापटमा भएको परिवर्तन

वर्ष भरिमा प्रवाह भएको कर्जा सापट, असूली भएको र मिनाहा गरिएको सांवा तथा ब्याजको विवरण यस प्रकार छ :

विवरण	यस वर्ष रू.
वर्ष भरिमा प्रवाह गरिएको कर्जा	११,१०,४६,७७,५००।००
वर्ष भरिमा असुल भएको रकम	८,७२,६६,७६,९७४।७७
वर्ष भरिमा मिनाहा गरिएको सांवा	-
वर्ष भरिमा मिनाहा गरिएको ब्याज	-

५ निक्षेप दायित्वमा भएको परिवर्तन

निक्षेप दायित्व अन्तर्गत वर्ष भरिमा परिवर्तन भएको रकमको संक्षिप्त बिबरण :

विवरण	गत वर्ष रू.	यस आर्थिक वर्षको रू.	निक्षेपमा भएको परिवर्तन रू.
निक्षेप	३,५६,२७,४३,०८६।५९	३,७९,८५,७९,२६५।५४	२३,५८,३६,१७८।९५

Handwritten signatures and a circular stamp of Chartered Accountants L.S.P. ASSOCIATES are present at the bottom of the page.



#### ६ भारत औषत ब्याजदर

निक्षेप र कर्जाको भारत औषत ब्याजदरको अन्तर (Weighted Average Interest Rate Spread)

विवरण	भारत औषत दर (यस वर्ष)	भारत औषत दर (गत वर्ष)
कर्जा लगानी	१४.९६	१६.६८
ऋण सापट र निक्षेप दायित्व	६.२४	८.८२
ब्याजदरको अन्तर	८.७२	७.८६

७ वित्तीय संस्थाको सम्पत्ति र दायित्वसँग सम्बन्धित कारोबार र वासलात बाहिरको कारोबार कुनै एक व्यक्ति, फर्म, संघ संस्था तथा कुनै एक क्षेत्रमा अधिक केन्द्रित (निर्देशन नं. ३ को सिमा भन्दा बढी) नभएको ।

#### ८ शाखा हिसाब मिलान

वित्तीय विवरणको अनुसूची ४.६ (अन्य दायित्व) अन्तर्गत शाखा मिलान हिसाब बाँकी रु.३१,६६,६५९।८९ रहेको छ ।

#### ९ तरलता विवरण

सम्पत्ति तथा दायित्वलाई भुक्तानी अवधिको आधारमा वर्गीकरण गरिएको छैन ।

#### १० गैर बैकिङ्ग सम्पत्ति

२०७८ आषाढ मसान्तसम्म वित्तीय संस्थाको कर्जा असुलीको सिलसिलामा धितो लिलाम विक्री नभई आफैले सकार गर्नु पर्ने अवस्था नआएकोले वित्तीय संस्थाको नाममा गैर बैकिङ्ग सम्पत्ति रहेको छैन ।

#### ११ आयकर दायित्व

चालु आर्थिक वर्षको आयकर दायित्व आयकर ऐन, २०५८ अनुसार गणना गरी सो वापत रु.१६,७८,६१,०९३।६० व्यवस्था गरिएको छ ।

वित्तीय संस्था र मर्ज पश्चात कानूनी अस्तित्व समाप्त भएका संस्थाहरुको स्वयं कर निर्धारण गर्दा सिर्जना हुने कर दायित्व र आन्तरिक राजश्व विभागले निर्धारण गरेको कर दायित्वमा फरक परेमा सोही वर्षमा समायोजन गरिने छ । आयकर दायित्व व्यवस्थालाई अग्रिम आयकर भुक्तानी हिसावसँग समायोजन गरी प्रस्तुत गरिएको छ ।

#### १२ स्थगन कर

नेपाल लेखामान १२ (NAS १२) अनुसारको अस्थायी फरक तथा दावीयोग्य कर सम्बन्धी नोक्सानी बाट उत्पन्न हुने स्थगन गरिएको कर आम्दानी गणना गरी नाफा नोक्सान हिसाबमा आम्दानी जनाइएको छ । प्रस्तुत वर्षसम्मको स्थगन गरिएको कर सम्पत्तिलाई अनुसूची ४.१२ मा उल्लेख गरिएको छ । कर सम्पत्ति/(दायित्व) गणना ३० प्रतिशत करको दरका आधारमा गरिएको छ ।

विवरण	लेखा आधार	कर आधार	फरक (रु.)
स्थिर सम्पत्ति	१,९१,८७,२६०.६४	२,०३,०४,९५५.१७	११,१७,६९४.५३
पेन्सन/उपदान कोष	१,५१,६५,४२,७०६.००	११,९९,९१,८९९.००	१,३९,६५,५०,८०७.००
विदा वापतको व्यवस्था	२५,६९,३०,०४४.६८		२५,६९,३०,०४४.६८



Handwritten signatures and marks at the bottom of the page.



कर्जा नोक्सानी व्यवस्था	८१,५७,७४,७९२.०३	६३,३३,७४,४४९.६६	१८,२४,००,३४२.३७
अस्थायी अन्तर			१,८३,६९,९८,८८८.५८
गत आ.व.बाट जिम्मेवारी सरेको व्यवसायको नोक्सानी			
खुद अस्थायी अन्तर			१,८३,६९,९८,८८८.५८
स्थगन कर सम्पत्ति (३०%)			५५,१०,९९,६६६.५७
गत आर्थिक वर्षसम्मको स्थगन कर सम्पत्ति/(दायित्व)			५४,६७,२५,३१३.७६
यस आर्थिक वर्षको स्थगन कर आम्दानी/(खर्च)			४३,७४,३५२.८१

१३ भुक्तानी हुन बाँकी र जफत गरिएका शेयरहरु छैनन् ।

१४ पुँजीगत जगेडा कोष

पुँजीगत जगेडा कोषमा निम्न रकमहरु समावेश छ :

विवरण	रकम रू.
नेपाल सरकारको मिति २०७१/१२/२९ को निर्णयबाट कर्जा रकम अनुदानमा परिणत भएको	१०,००,००,०००।००
पुँजी अनुदान (प्लान इन्टरनेसनल र यू एन एच सि आरबाट प्राप्त)	७०,००,०००।००
पुँजीगत जगेडामा बाँकी रकम	१०,७०,००,०००।००

१५ साधारण जगेडा कोष

साधारण जगेडा कोषमा गत वर्ष रू.२५,३४,१६,३२३।७१ रहेकोमा चालु वर्षमा नाफाको २० प्रतिशतले हुने रकम रू.६,७५,५६,९००।१० रकम यस कोषमा थप गरी यस वर्षको अन्तमा पनि यस कोषमा रू.३२,०९,७३,२२३।८१ रकम रहेको छ ।

१६ अन्य जगेडा कोष

साविकको मध्यमाञ्चल ग्रामिण विकास बैंक लि. जनकपुरबाट सरी आएको अन्य जगेडाको मौज्दात रू. १८,८८,६३५।००, अनुदानमा प्राप्त सम्पत्तिको बाँकी मूल्य वापतको रकम रू.८,३१,४५।०२४ र नेपाल राष्ट्र बैंकको निर्देशन अनुसार आर्थिक वर्ष २०७१/७२ सम्म स्थगन कर जगेडामा रहेको रकम रू.१९,९६,८०,८९४।४० आर्थिक वर्ष २०७२।७३ मा यस जगेडाकोषमा रकमान्तर गरिएको रकम रहेको छ । अनुदानमा प्राप्त सम्पत्तिको हास खर्च वापतको रू.१,७६।०५ यस आर्थिक वर्षमा आम्दानी लेखाङ्कन गरिएको छ ।

१७ ग्राहक संरक्षण कोष

ग्राहक संरक्षण कोषमा गत आर्थिक वर्षमा रू.८२,९४,९०३।१४ रहेकोमा ग्राहक सदस्यहरुको हित तथा संस्थागत विकासमा खर्च गर्ने गरी यस आर्थिक वर्षमा आपतकालिन कोष र केन्द्र कोषमा रहेको रकम रू.१४,६०,२३,५२१।३५ र मुनाफाको १ प्रतिशत बराबरको रकम रू.३३,७७,८४५।०१ गरी कूल रू.१४,९४,०१,३६६।३६ थप गरिएको र यस आर्थिक वर्षमा यस कोषबाट रू.१,४८,५१६।०२ भुक्तानी गरी वर्षान्तमा यस कोषमा रू.१५,७५,४७,७५३।४८ बाँकी रहेको छ ।



Handwritten signatures and initials of various individuals, including a prominent signature on the right side.



#### १८ कर्मचारी बोनस व्यवस्था:

बोनस ऐन, २०३० अनुसार कर्मचारी बोनस व्यवस्था सम्पूर्ण कारोबार पछिको मुनाफाबाट आयकर वापत व्यवस्था गर्नुपूर्व तथा बोनस व्यवस्था पछि हुन आउने मुनाफाको १० प्रतिशत रकम कर्मचारी बोनस व्यवस्था गरिएको छ। कर्मचारी बोनस वापत यस वर्ष रु.५,०१,२७,१२४।१३ व्यवस्था गरिएको छ। साथै वितरण हुन बाँकी कर्मचारी बोनस वापत अन्य मर्ज भएका वित्तीय संस्थाबाट समेत बोनस वापतको दायित्व अन्य दायित्व शीर्षकमा देखाइएको छ। यस वर्षको अन्त सम्ममा बोनस व्यवस्था वापतको रकम रु.१८,४४,८३,९०५।४३ पुगेको छ।

#### १९ लिजहोल्ड सम्पत्ति

वित्तीय संस्थाको कुनै लिजहोल्ड सम्पत्ति रहेको छैन।

#### २० कर्मचारी आवास:

श्रम ऐन २०४८ अनुरूप कर्मचारीको आवास व्यवस्था वापत वित्तीय संस्थाले प्रयोग गरेको कार्यालय भवन प्रयोग नगर्ने अधिकृत कर्मचारीहरुलाई मासिक रु.३,०००।०० र सहायक स्तरका कर्मचारीहरुलाई मासिक रु.२,५००।०० दिने व्यवस्था गरेको छ।

#### २१ सम्भावित दायित्व

आन्तरिक राजस्व कार्यालय भैरहवाले साविक पश्चिमाञ्चल ग्रामीण विकास बैंक लि. बुटवललाई आर्थिक वर्ष २०६२/६३ र २०६३/६४ को कर निर्धारण आदेशबाट रु.२८,१०,०६८।०० र रु.३९,५४,४९०।०० कर दायित्व दाखिला गर्न आदेश भएकोमा मिति २०६७/०३/२१ को पत्रबाट राजश्व न्याधिकरण पोखरामा मुद्दा दर्ता गरिएको र सो मुद्दा मिति २०६९/०५/२४ मा राजश्व न्याधिकरण पोखराबाट संस्थाको पक्षमा फैसला भएकोमा आन्तरिक राजश्व कार्यालयले सर्वोच्च अदालतमा मुद्दा दायर गरेको जानकारी प्राप्त भएकोले सो मुद्दाबाट सिर्जना हुनसक्ने दायित्वलाई यस वर्ष पनि सम्भावित दायित्वमा देखाइएको छ।

#### २२ संस्थागत सामाजिक उत्तरदायित्व कोष

संस्थागत सामाजिक उत्तरदायित्व कोषमा गत आर्थिक वर्ष सम्म कुनै रकम नरहेकोमा यस आर्थिक वर्षमा उक्त कोषमा मुनाफाको १ प्रतिशत बराबरले हुने रकम रु.३३,७७,८४५।०९ जम्मा गरी वर्षान्तमा यस कोषमा रु. ३३,७७,८४५।०९ रहेको छ।

#### २३ कर्मचारी दक्षता अभिवृद्धि कोष

गत आर्थिक वर्षको अन्तमा यस कोषमा रु.७५,२७,४२९।५८ रहेकोमा यस आर्थिक वर्षमा यस कोषमा कुनै रकम थपघट नभई वर्षान्तमा यस कोषमा रु.७५,२७,४२९।५८ रहेको छ।

#### २४ लगानी समायोजन कोष

यस कोषमा गत वर्षको अन्त सम्ममा रु.२५,०००।०० रहेकोमा चालु आ.व.मा यस कोषमा कुनै परिवर्तन नभई यस वर्षको अन्त सम्ममा रु.२५,०००।०० नै रहेको छ।



*[Signature]*

*[Signature]*

*[Signature]*

*[Signature]*

*[Signature]*



### २५ प्राथमिक पुँजी गणना

अन्य जगोडा कोषमा रु.२०,२४,०२,७४५।६९ रकम रहेकोमा प्राथमिक पुँजी गणना गर्दा साविक मध्यमाञ्चल ग्रामीण विकास बैंक लि. जनकपुरमा रहेको अन्य जगोडा कोषमा रहेको रकम रु.१८,८८,६३५।०० र अनुदानमा प्राप्त स्थिर सम्पत्तिको यस वर्ष सम्मको बाँकी मूल्य रकम रु.८,३३,२९६।२९ घटाई वांकी रहने रकम रु.१९,९६,८०,८९४।४० र पुँजी अनुदान वापतको रकम रु.१०,७०,००,०००।०० जोड्दा हुने रकम रु.३०,६६,८०,८९४।४० मात्र प्राथमिक पुँजी गणनामा समावेश गरिएको छ।

### २६ अतिरिक्त कर्जा नोक्सानी व्यवस्था

नेपाल राष्ट्र बैंको निर्देशन नं.११/०७७ को निर्देशन नं.२.२ वमोजिम कर्जा सूचना केन्द्रको अनलाइन प्रणालीमा तोकिएको ढाँचामा कर्जा सम्बन्धी विवरण महिना भुक्तान भएको १५ दिनभित्र अद्यावधिक गर्नु पर्नेमा प्राविधिक कारणले गर्दा उक्त विवरण अद्यावधिक गर्न नसके वापत २०७८ आषाढ मसान्तमा लगानीमा रहीरहेको कर्जाको २ प्रतिशतले हुने रकम रु.२५,३३,४७,७०२।५२ बराबरको रकम अतिरिक्त कर्जा नोक्सानी व्यवस्था वापत व्यवस्था गरिएको व्यहोरा जानकारी गराइन्छ।

### २७ गैर सञ्चालन आम्दानी (अन्य शिर्षक)

अनुदानमा प्राप्त स्थिर सम्पत्तिको आर्थिक वर्ष २०७७/८८ को हासकट्टी वापतको रकम रु.१७६६।०५ अनूसुचि ४.२० गैर सञ्चालन आम्दानीको अन्य शिर्षकमा लेखाङ्कन गरिएको छ।

### २८ पुर्नसमूहकरण तथा पुर्नवर्गिकरण (Regrouping and Reclassification)

वित्तिय विवरणको गत अवधिको रकम आवश्यकता अनुसार पुर्नसमूहकरण तथा पुर्नवर्गिकरण गरिएको छ।

*[Handwritten signatures and initials]*





अनुसूची ४.२८

ग्रामीण विकास लघुवित्त वित्तीय संस्था लिमिटेड

(२०७८ आषाढ मसान्त)

संस्थापक/संस्थापक समूहका शेयर धनीले आफ्नो स्वामित्वमा रहेको शेयर अन्य बैंक तथा वित्तीय संस्थामा धितो राखी कर्जा लिएको विवरण

क्र. सं.	संस्थापक/संस्थापक समूह अन्तर्गत पने शेयरधनीको नाम	संस्थापकको स्वामित्वमा कायम रहेको शेयर		कर्जा विवरण			कैफियत
		कूल किता संख्या	कूल चुक्ता पूँजीको प्रतिशत	कर्जा लिएको अन्य बैंक/वित्तीय संस्थाको नाम	कर्जा रकम	धितोमा रहेको शेयर किता संख्या	
१	-	-	-	-	-	-	-
२	-	-	-	-	-	-	-

Handwritten signatures and notes, including a large signature and the name 'Nayak' written below it.





**ग्रामीण विकास लघुवित्त वित्तीय संस्था लिमिटेड**  
लेखापरीक्षण नभएको र लेखापरीक्षण भएको वित्तीय नतिजाको तुलनात्मक विवरण  
आर्थिक वर्ष २०७७/०७८ (आषाढ मसान्त)

र. हजारमा

क्र.स.	विवरण	लेखापरीक्षण नभएको प्रकाशित वित्तीय नतिजा	लेखापरीक्षण भएको प्रकाशित वित्तीय नतिजा	फरक		फरकको कारण
				रकम	%	
१.	कुल पुँजी तथा दायित्व (१.१ देखि १.७ सम्म)	१६,५६९,५६५	१४,९५३,८५८		-	
१.१	चुक्ता पुँजी	९८२,५००	९८२,५००	-	-	
१.२	जगेडा तथा कोषहरु	८२३,१५०	९९१,९६३	१६८,८१३	२०.५१	भूलवस गणनामा फरक परेकोले बृद्ध भएको
१.३	ऋणपत्र तथा बण्डहरु	-	-	-	-	
१.४	कर्जा सापटी	७,०८७,४५६	७,०८७,०७७	(३७९)	(०.०१)	रिकन्साईल गर्दा ऋण सापट घटेको
१.५	निकषहरु (क+ख)	३,७९८,५७९	३,७९८,५७९	-	-	
	क सदस्य	३,७९८,५७९	३,७९८,५७९	-	-	
	ख सर्वसाधारण	-	-	-	-	
१.६	आयकर दायित्व	१५४,१११	-	(१५४,१११)	(१००.००)	अग्रिम आयकरबाट मिलान गरिएको
१.७	अन्य दायित्वहरु	३,७२३,७६९	२,०९३,७३९	(१,६३०,०३०)	(४४)	अन्य दायित्व घटेकोले (कर्जा नोक्सानी व्यवस्थालाई नेटीङ गर्दा घटेको)
२	कुल सम्पति (२.१ देखि २.७ सम्म)	१६,५६९,५६५	१४,९५३,८५८	(१,६१५,७०७)	(१०)	
२.१	नगद तथा बैंक मौज्जात	७२३,२४९	७२२,७१८	(५३१)	(०.०७)	बैंक रिकन्साईल गरी मिलान गर्दा घटेको
२.२	माग तथा अल्प सुचनामा प्राप्त हुने रकम	-	-	-	-	
२.३	लगानी	८०२,०२५	८०२,०२५	-	-	
२.४	कर्जा तथा सापट	१२,६६७,४८९	११,८५१,७१४	(८१५,७७५)	(६.४४)	कर्जालाई व्यवस्थासंग नेटीङ गरिएकोले घटेको
२.५	स्थिर सम्पति	२३,७५३	२३,७८३	३०	०.१३	रिकन्साईल गर्दा स्थिर सम्पति बढेकोले
२.६	गैर बैकिङ्ग सम्पति	-	-	-	-	
२.७	अन्य सम्पतिहरु	२,३५३,०४९	१,५५३,६१८	(७९९,४३१)	(३३.९७)	अन्य सम्पति र अग्रिम आयकर समायोजन गर्दा घटेकोले
३	नाफा नोक्सान हिसाव					
३.१	ब्याज आम्दानी	१,८०६,७७७	१,८०६,७८४	७	-	भूलवस ब्याज आम्दानी अन्य आम्दानी शिर्षकमा परेकोमा सो रकम सन्चाइएकोले बढेको
३.२	ब्याज खर्च	५६७,२३०	५६७,२७३	४३	०.०१	बैंक मौज्जात रिकन्साइल गर्दा बढेको
क.	खुद व्याज आम्दानी (३.१-३.२)	१,२३९,५४६	१,२३९,५११	(३५)	-	
३.३	कमिशन तथा अन्य सञ्चालन आम्दानी	१८८,१५६	१८४,८०२	(३,३५४)	(१.७८)	लेखािकन गर्दा भूलवस फरक परेको
३.४	सटही घटवढ आम्दानी	-	-	-	-	
ख.	कुल सञ्चालन आम्दानी (क+३.३+३.४)	१,४२७,७०२	१,४२४,३१३	(३,३८९)	(०.२४)	
३.५	कर्मचारी खर्च	७०७,३०२	७०८,३४७	१,०४५	०.१५	कर्मचारी खर्च अन्य शिर्षकमा लेखािकन भएकोले बढेको
३.६	अन्य सञ्चालन खर्च	९८,९१६	९८,१०९	(८०७)	(०.८२)	कर्मचारी खर्च यस शिर्षकमा लेखािकन भएकोमा उक्त रकम मिलान गर्दा घट्टन गएको
३.७	सटही घटवढ नोक्सान	-	-	-	-	
ग.	सम्भावित नोक्सानी व्यवस्था अधिको सञ्चालन मुनाफा (	६२१,४८४	६१७,८५७	(३,६२७)	(०.५८)	
३.८	सम्भावित नोक्सानी व्यवस्थाहरु	२२०,२८३	२३७,८९७	१७,६१४	८.००	नोक्सानी व्यवस्था खर्च थप भई बढेकोले
घ.	सञ्चालन मुनाफा (ग-३.८)	४०१,२०१	३७९,९६०	(२१,२४१)	(५.२९)	
३.९	गैर सञ्चालन आम्दानी/(नोक्सान) (खुद)	९३	२,१८६	२,०९३	२,२५१	
३.१०	सम्भावित नोक्सानी व्यवस्थाबाट फिर्ता	१६३,७६०	१६९,१४९	५,३८९	३	
ङ.	नियमित कारोवारहरुबाट भएको मुनाफा/(खर्च) (	५६५,०५४	५५१,२९५	(१३,७५९)	(२.४३)	
३.११	असामान्य कारोवारहरुबाट भएको मुनाफा/ (खर्च) (खुद)	१८	१०४	८६	४७८	अपलेखन गरिएकोकर्जा अनुत्ती बढेकोले
च.	सम्पूर्ण कारोवार समावेश पछिको खुद मुनाफा (ङ+३.११)	५६५,०७२	५५१,३९९	(१३,६७३)	(२.४२)	
३.१२	कर्मचारी बोनस व्यवस्था	५१,३७०	५०,१२७	(१,२४३)	(२.४२)	नाफा घटेकोले बोनस रकम घटेको
३.१३	आयकर व्यवस्था	१५४,१११	१६३,४८७	९,३७६	६.०८	कर समायोजन गर्दा फरक परेको
छ.	खुद नाफा/(नोक्सान) (च-३.१२-३.१३)	३५९,५९२	३३७,७८५	(२१,८०७)	(६.०६)	खर्च कृडि हुदा नाफामा कमी आएको